GEDORE

2024 | CN

产品目录

gedore.cn

目 录

工具模块

可组合的全面无忧工具包

- 套装和模块可与吉多瑞红色工具储存箱组合
- 适合不同应用领域的完美设备，随时待用

泡沫模块可定制

- 展示的所有泡沫模块可以根据任意普通车间工具车进行定制。
- 仅需切割为所需尺寸:

宽 485 - 570 mm, 深 345 - 410 mm, 高 最大 70 mm



R22150000
梅花扳手套装
1/3 工具模块
8 件套



› 泡沫模块

编码	编号	内容	kg
3301697	R22150000	梅花扳手 6x7 8x9 10x11 12x13 14x15 16x17 18x19 20x22 mm	1,6

R22150001
双开口扳手套装
1/3 工具模块
8 件套

› 泡沫模块

编码	编号	内容	kg
3301698	R22150001	双开口扳手 6x7 8x9 10x11 12x13 14x15 16x17 18x19 20x22 mm	1,115

R22150002
棘轮两用扳手套装
1/3 工具模块
9 件套

› 泡沫模块

编码	编号	内容	kg
3301701	R22150002	棘轮两用扳手 8 10 12 13 14 15 16 17 19 mm	1,43

R22150003
棘轮两用扳手套装
1/3 工具模块
10 件套

› 泡沫模块

编码	编号	内容	kg
3301702	R22150003	棘轮两用扳手 8 10 12 13 14 15 16 17 18 19 mm	1,68

R22150006
1/4"套筒套装
1/3 工具模块
37 件套

› 泡沫模块

编码	编号	内容	kg
3301705	R22150006	1/4" 2K 换向杆细齿棘轮，72 齿 | 150 mm 1/4" 起子手柄 165 mm 1/4" 六角套筒 4 4.5 5 5.5 6 7 8 9 10 11 12 13 1/4" 六角旋具头套筒 3 4 5 6 8 10 | 37 mm 1/4" 一字旋具头套筒 5.5 6.5 | 37 mm 1/4" 十字旋具头套筒 PH 1 2 3 | 37 mm 1/4" 十字槽旋具头套筒 PZ 1 2 | 37 mm 1/4" TX 带孔旋具头套筒 T10 T15 T20 T25 T27 T30 T40 | 37 mm 1/4" 套筒扳手延长杆 100 mm 1/4" 带滑动件的 T 型手柄 | 115 mm 1/4" 万向接头 | 32 mm	0,87

R22150008
1/2"棘轮带配件
1/3 工具模块
5 件套

› 泡沫模块

编码	编号	内容	kg
3301707	R22150008	1/2" 双材质换向杆细齿棘轮，72 齿 | 250 mm 1/2" 套筒扳手延长杆 125 250 mm 1/2" 带滑动件的十字型手柄 250 mm 1/2" 万向接头 | 66 mm	1,88

R22150009
1/2"六角套筒套装
1/3 工具模块
26 件套

› 泡沫模块

编码	编号	内容	kg
3301708	R22150009	1/2" 六角套筒板手 1/2" 套筒 10 11 12 13 14 15 16 17 18 19 21 22 23 24 26 27 28 30 32 1/2" 六角套筒 6 7 8 9 10 12 14 | 55 mm	1,7

R22150011
1/2"旋具头套筒套装
1/3 工具模块
15 件套

› 泡沫模块

编码	编号	内容	kg
3301710	R22150011	六角旋具头套筒 5 6 7 8 9 10 12 14 17 | 55 mm 旋具头套筒，六角套筒 5 6 8 | 80 mm 旋具头套筒，六角套筒 10 12 14 | 140 mm	2,124

R22150012
1/2"冲击套筒套装
1/3 工具模块
32 件套

› 泡沫模块

编码	编号	内容	kg
3301711	R22150012	1/2" 冲击套筒 10 11 12 13 14 15 16 17 19 21 22 24 | 78 mm 锁环和锁销（各 1 个）	2,84

R22150013
螺丝刀套装
1/3 工具模块
6 件套

› 泡沫模块

编码	编号	内容	kg
3301712	R22150013	一字螺丝刀 4 5.5 6.5 8 mm 十字螺丝刀 PH 1 2	0,854

R22150014
螺丝刀套装
1/3 工具模块
6 件套

› 泡沫模块

编码	编号	内容	kg
3301713	R22150014	一字螺丝刀 4 5.5 6.5 8 mm 十字螺丝刀 PZ 1 2	0,82

R22150015
螺丝刀套装
1/3 工具模块
6 件套



› 泡沫模块

编码	编号	内容	kg
3301714	R22150015	螺丝刀 T10 T15 T20 T25 T30 T40	0,8

R22150016
VDE 螺丝刀套装
1/3 工具模块
6 件套

› 泡沫模块

编码	编号	内容	kg
3301715	R22150016	VDE 一字螺丝刀 2.5 3 4 5.5 mm VDE 十字螺丝刀 PH 1 2	0,68

R22150017
卡环钳套装
1/3 工具模块
4 件套

› 泡沫模块

编码	编号	内容	kg
3301716	R22150017	轴用卡簧钳，直式 19-60 mm 轴用卡簧钳，角式 19-60 mm 孔用卡簧钳，直式 19-60 mm 孔用卡簧钳，角式 19-60 mm	1,136

R22150018
钳子套装
1/3 工具模块
4 件套

› 泡沫模块

编码	编号	内容	kg
3301717	R22150018	水泵钳 10" | 250 mm 钢丝钳 180 mm 尖嘴钳 160 mm 斜口钳 160 mm	1,238

R22150019
锤/凿套装
1/3 CT 工具模块
7 件套

› 泡沫模块

编码	编号	内容	kg
3301718	R22150019	工程锤 300 g 平凿 125 mm 150 mm 十字凿 125 mm 中心冲 4 mm | 120 mm 销冲 4 mm | 120 mm 冲子 3 mm | 150 mm	1,222

R22250000
两用扳手套装和六角套筒扳手套装
3/3 泡沫模块
26 件套

› 泡沫模块

编码	编号	内容	kg
3301699	R22250000	两用扳手 6 7 8 9 10 11 12 13 14 15 16 17 18 19 21 22 24 mm T型内六角扳手 1.5 2 2.5 3 4 5 6 8 10 mm	2,232

R22250001
棘轮两用扳手套装
2/3 工具模块
23 件套

› 泡沫模块

编码	编号	内容	kg
3301700	R22250001	两用棘轮扳手 8 9 10 11 12 13 14 15 16 17 18 19 20 21 22 mm T型内六角扳手 1.5 2 2.5 3 4 5 6 8 10 mm	3,297

R22350000
1/4"-1/2"套筒、棘轮、配件工具套装
3/3 泡沫模块
84 件套

› 用于手动螺丝拧紧拆卸工作
› 泡沫模块

编码	编号	内容	kg
3301681	R22350000	1/4" 2K 换向杆细齿棘轮，72 齿 | 150 mm 1/4" 起子手柄 165 mm 1/4" 六角套筒 4 4.5 5 5.5 6 7 8 9 10 11 12 13 14 1/4" 六角套筒 4 4.5 5 5.5 6 7 8 9 10 11 12 13 | 50 mm 1/4" 六角旋具头套筒 3 4 5 6 8 10 | 37 mm 1/4" 一字旋具头套筒 5.5 6.5 | 37 mm 1/4" 十字旋具头套筒 PH 1 2 3 | 37 mm 1/4" 十字旋具头套筒 PZ 1 2 | 37 mm 1/4" TX 带孔旋具头套筒 T10 T15 T20 T25 T27 T30 T40 | 37 mm 1/4" 套筒扳手延长杆 100 mm 1/4" 带滑动件的 T 型手柄 | 115 mm 1/4" 万向接头 | 32 mm 1/2" 2K 换向杆细齿棘轮，72 齿 | 250 mm 1/2" 六角套筒 10 11 12 13 14 15 16 17 18 19 21 22 23 24 26 27 28 30 32 1/2" 六角旋具头套筒 6 7 8 9 10 12 14 | 55 mm 1/2" 火花塞套筒 SW 16 21 mm | 65 mm 1/2" 套筒扳手延长杆 125 250 mm 1/2" 带滑动件的 T 型手柄 | 250 mm 1/2" 万向接头 | 66 mm 可调扳手，可调 8" 200 mm	5,9

R22350001
钳子、锤子、凿子模块
3/3 泡沫模块
29 件套

› 泡沫模块

编码	编号	内容	kg
3301682	R22350001	轴用卡簧钳，直式 19-60 mm 轴用卡簧钳，角式 19-60 mm 孔用卡簧钳，直式 19-60 mm 孔用卡簧钳，角式 19-60 mm 塞尺 13 件套 管钳 10" | 225 mm 钢丝钳 180 mm 电话钳，直式 160 mm 斜口钳 160 mm 水泵钳 10" | 250 mm 工程锤 300 g 平凿 125 mm，150 mm 横切凿 125 mm 叉子 4 mm | 120 mm 销冲 4 mm | 120 mm 合孔冲 3 mm | 150 mm	3,08

R22350004
测量和切割工具套装
3/3 泡沫模块
30 件套

› 泡沫模块

编码	编号	内容	kg
3301685	R22350004	数显卡尺 专用刀具，配有 5 个 175 mm 替换刀片 3 m 卷尺 磁化器（消磁器） 多功能锯 300 mm 水平仪 300 mm 木折尺 2 m 施工铅笔 175 mm 硬金属划线器 145 mm 手电筒 130 mm	2,5

R22350005
螺丝刀、钳子、锤子和凿子套装
3/3 泡沫模块
23 件套

› 泡沫模块

编码	编号	内容	kg
3301686	R22350005	钢丝钳 180 mm 斜口钳 160 mm 尖嘴钳, 直式 200 mm 一字螺丝刀 3 4 5.5 6.5 mm 十字螺丝刀 PH 1 2 螺丝刀 TX T10 T15 T20 T25 T30 T40 水泵钳 10"250 mm 工程锤 300 g 平凿 125 mm, 150 mm 十字凿 125 mm 冲子 4 mm | 120 mm 销冲 4 mm | 120 mm 冲子 3 mm | 150 mm	2,8

R22350006
棘轮扳手和双开口扳手套装
3/3 泡沫模块
22 件套

› 泡沫模块

编码	编号	内容	kg
3301687	R22350006	两用棘轮扳手 8 9 10 11 12 13 14 15 16 17 18 19 20 22 mm 双头扳手 6x7 8x9 10x11 12x13 14x15 16x17 18x19 20x22 mm	3,4

R22350002
螺丝刀和锉刀套装
3/3 泡沫模块
26 件套

› 泡沫模块

编码	编号	内容	kg
3301683	R22350002	一字螺丝刀 4 5.5 6.5 8 mm 十字螺丝刀 PH 1 2 螺丝刀 TX T10 T15 T20 T25 T30 T40 测试螺丝刀 3 mm | 135 mm 1/4" 旋具头 T 型内六角扳手 1.5 2 2.5 3 4 5 6 8 10 mm 半圆锉 310 mm 三角锉 310 mm 圆锉 310 mm	2

R21000072
通用基本工具套装
72 件套

编码	编号	内容	件数	kg
3301627	R21000072	双开口扳手 6x7 8x9 10x11 12x13 14x15 16x17 18x19 20x22 mm 工程锤 300 g 钢丝钳 180 mm 省力型强力斜口钳 200 mm 钳子 200 mm 多功能锯 300 mm 卷尺 3 m 施工铅笔 175 mm 一字螺丝刀 4 5.5 6.5 mm 十字槽螺丝刀 PZ1 2 T 型内六角扳手 9 件套 1.5 2 2.5 3 4 5 6 8 10 mm VDE 一字螺丝刀 3 mm 170 mm VDE 十字槽螺丝刀 PH 2	210 mm 平凿 125 mm 水泵钳 10" 250 mm 相位测试仪 3 mm	135 mm VDE 电缆刀 185 mm 半圆锉 310 mm 切割刀，带卷笔刀 175 mm 开口扳手 8" 200 mm 刀头盒，210 mm 旋具头 32 件套 水平仪 300 mm	72	5,56

R21000059
通用全能套装
59 件套

编码	编号	内容	件数	kg
3301632	R21000059	两用扳手 8 9 10 11 12 13 14 15 16 17 18 19 21 22 24 27 mm 活扳手 6" 12" 碳化钨划线器 150 mm 木折尺 2 m 一字螺丝刀 4 5.5 6.5 mm 十字槽螺丝刀 PH 1 2 十字槽螺丝刀 PZ 1 2 螺丝刀 9 件套 1.5 2 2.5 3 4 5 6 8 10 mm 螺丝刀 9 件套 TX T10 T15 T20 T25 T27 T30 T40 T45 T50 相位测试仪 3 mm 135 mm 钢丝钳 180 mm 斜口钳 160 mm 水泵钳 10" 250 mm 钳工锤 300 g 800 g 平凿 250 mm 十字凿 150 mm 合孔冲 3 4 5 mm	150 mm 叉子 5 mm	120 mm 平锉 310 mm 圆锉 310 mm	59	8,56

R21000057
MECHANIC 通用套装
57 件套

编码	编号	内容	件数	kg
3301637	R21000057	活扳手 6 7 8 9 10 11 12 13 14 15 16 17 18 19 mm 一字螺丝刀 3 4 5.5 6.5 mm 十字螺丝刀 PH 0 1 2 相位测试仪 3 mm	144 mm T 型内六角扳手 9 件套 1.5 2 2.5 3 4 5 6 8 10 mm 1/2" 六角套筒 8 10 11 12 13 14 15 16 17 18 19 22 24 mm 1/2" 双材质棘轮扳手 1/2" 延长杆 125 250 mm 1/2" 万向接头 66 mm 1/2" 火花塞套筒 16 21 mm 8" 闸刀开关 1/2" 刀片座，用于闸刀开关 钢丝钳 180 mm 斜口钳 160 mm 水泵钳 10" 250 mm 工程锤 300 g 卷尺 3 m	57	5,84

R21000108
通用全能套装
108 件套

编码	编号	内容	件数	kg
3301642	R21000108	1/2" 2K 棘轮扳手 250 mm 1/2" 延长杆 125 250 mm 1/2" 万向接头 66 mm 1/2" 六角套筒 8 10 11 12 13 14 15 16 17 18 19 22 24 27 30 32 mm 1/4" 双材质棘轮扳手 150 mm 1/4" 延长杆 100 mm 1/4 "六角套筒 4 4.5 5 5.5 6 7 8 9 10 11 12 13 14 mm 32 件装刀头盒 旋具头 210 mm 1/4" 万向接头 33 mm 2 x 8" 闸刀开关 1/4" + 1/2"刀片座，用于闸刀开关 环形棘轮开口扳手套装 8 9 10 11 12 13 14 15 17 19 mm 一字螺丝刀 3 4 5.5 6.5 mm 十字头螺丝刀 PH 1 2 T 型内六角扳手 9 件套 1.5 2 2.5 3 4 5 6 8 10 mm 钢丝钳 180 mm 省力型强力斜口钳 200 mm 尖嘴钳，直式 200 mm 水泵钳 10" 250 mm 工程锤 500 g 平凿 150 mm 中心冲 4 mm | 120 mm 销冲 4 mm | 120 mm 合孔冲 4 mm | 150 mm 带卷笔刀的切割刀 175 mm 卷尺 5 m	108	8,6

R21000042
电工专用套装
42 件套

编码	编号	内容	件数	kg
3301646	R21000042	双开口扳手 6x7 8x9 10x11 12x13 14x15 16x17 18x19 20x22 21x23 24x27 mm 工程锤 300 g 大锤 1000 g 带夹碳化物划线器 150 mm 叉子 5 mm | 120 mm 平凿 250 mm 尖凿 250 mm 电工凿 250 mm 电压测试仪 6-400 V AC/DC 相位测试仪 3 mm | 135 mm 木折尺 2 m 抹刀 60 mm VDE 一字螺丝刀 2,5 3 4 5,5 mm VDE 十字螺丝刀 PH 1 2 VDE 钢丝钳 180 mm VDE 强力斜口钳 160 mm VDE 角式扁嘴钳尖嘴钳 200 mm VDE 电缆刀 185 mm T 型内六角扳手 9 件套 1.5 2 2.5 3 4 5 6 8 10 mm 水平仪 300 mm 施工铅笔 175 mm	42	7,02

R21010000
工具套装
泡沫模块
81 件套

编码	编号	内容	件数	kg
3301655	R21010000	R22150013 螺丝刀套装，装入 1/3 泡沫模块 R22150018 钳子套装，装入 1/3 泡沫模块 R22150019 锤子和凿子套装，装入 1/3 泡沫模块 R22150009 1/2"套筒扳手套装，装入 1/3 泡沫模块 R22150008 1/2"带配件的棘轮，装入 1/3 泡沫模块 R22150015 螺丝刀套装，装入 1/3 泡沫模块 R22250000 两用扳手套装和T 型内六角扳手，装入 2/3 泡沫模块 R93200025 切割刀，带 5 个备用刀片	81	13,58

R21010001
工具套装
泡沫模块
119 件套



编码	编号	内容	件数	kg
3301656	R21010001	R22150018 钳子套装，装入 1/3 泡沫模块 R22150006 1/4" 套筒扳手套装，装入 1/3 泡沫模块 R221500091/2" 套筒扳手套装，装入 1/3 泡沫模块 R22150013 螺丝刀套装，装入 1/3 泡沫模块 R22150019 锤子和凿子套装，装入 1/3 泡沫模块 R221500081/2" 带配件的棘轮，装入 1/3 泡沫模块 R22150015 螺丝刀套装，装入 1/3 泡沫模块 R22250000 两用扳手套装和T型内六角扳手装，装入 2/3 泡沫模块 R93200025 切割刀，带 5 个备用刀片 R94550003 卷尺，3 m	119	14,46

R21010002
工具套装
泡沫模块
166 件套

编码	编号	内容	件数	kg
3301657	R21010002	R22150006 1/4" 套筒扳手套装，装入 1/3 泡沫模块 R22150000 双头环形扳手套装，装入 1/3 泡沫模块 R22150018 钳子套装，装入 1/3 泡沫模块 R22150019 锤子和凿子套装，装入 1/3 泡沫模块 R22150009 1/2" 套筒扳手套装，装入 1/3 泡沫模块 R22150008 1/2" 带配件的棘轮，装入 1/3 泡沫模块 R22250001 环形棘轮开口扳手套装和T型内六角扳手，装入 2/3 泡沫模块 R22150014 螺丝刀套装，装入 1/3 泡沫模块 R22150015 螺丝刀套装，装入 1/3 泡沫模块 R22150017 卡簧钳套装，装入 1/3 泡沫模块 R27200010 管钳 10" 225 mm R33005031 1/4" 刀头盒，32 件装 R38990000 磁化器（消磁器） R94420021 数显卡尺 R93200025 切割刀 175mm，带 5 个备用刀片 R94650013 塞尺套装 R93160052 半圆锉 310 mm R94550003 卷尺，3 m	166	19,24

R21010004
工具套装
泡沫模块
129 件套

编码	编号	内容	件数	kg
3301679	R21010004	R22350000 1/4"-1/2" 套筒、棘轮、配件工具套装 R22350005 螺丝刀、钳子、锤子、凿子工具套装 R22350006 棘轮扳手工具套装 双开口扳手	129	13,6

R21600072
通用基本套装
工具箱
72 件套

编码	编号	内容	件数	kg
3301628	R21600072	双开口扳手 6x7 8x9 10x11 12x13 14x15 16x17 18x19 20x22 mm 锁匠锤 300 g 钢丝钳 180 mm 省力型强力斜口钳 200 mm 钳子 200 mm 多功能锯 300 mm 卷尺 3 m 施工铅笔 175 mm 一字螺丝刀 4 5.5 6.5 mm 十字槽螺丝刀 PZ 1 2 T 型内六角扳手 1.5 2 2.5 3 4 5 6 8 10 mm VDE 一字螺丝刀 3 mm 170 mm VDE 十字槽螺丝刀 PH 2	210 mm 平凿 125 mm 水泵钳 10" 250 mm 相位测试仪 3 mm	135 mm VDE 电缆刀 185 mm 半圆锉 310 mm 带卷笔刀的切割刀 175 mm 辊架扳手 8" 200 mm 刀头盒，210 mm 旋具头 32 件套 水平仪 300 mm	72	10,56

R21650072
通用基本
工具箱
72 件套

编码	编号	内容	件数	kg
3301630	R21650072	双开口扳手 6x7 8x9 10x11 12x13 14x15 16x17 18x19 20x22 mm 锁匠锤 300 g 钢丝钳 180 mm 省力型强力斜口钳 200 mm 钳子 200 mm 多功能锯 300 mm 卷尺 3 m 施工铅笔 175 mm 一字螺丝刀 4 5.5 6.5 mm 十字槽螺丝刀 PZ 1 2 T 型内六角扳手 1.5 2 2.5 3 4 5 6 8 10 mm VDE 一字螺丝刀 3 mm 170 mm VDE 十字槽螺丝刀 PH 2	210 mm 平凿 125 mm 水泵钳 10" 250 mm 相位测试仪 3 mm	135 mm VDE 电缆刀 185 mm 半圆锉 310 mm 带卷笔刀的切割刀 175 mm 辊架扳手 8" 200 mm 刀头盒，210 mm 旋具头 32 件套 水平仪 300 mm	72	10,36

R21650059
通用全能套装
工具箱
59 件套

› 所有工具均储存在工具箱中

› 由 ABS 制成，采用高厚度 ABS 真空成型壳

编码	编号	内容	件数	kg
3301635	R21650059	两用扳手 8 9 10 11 12 13 14 15 16 17 18 19 21 22 24 27 mm 辊架扳手 6" 12" 碳化物拔针 150 mm 木尺 2 m 一字螺丝刀 4 5.5 6.5 mm 十字丝刀 PH 1 2 十字螺丝刀 PZ 1 2 T 型内六角扳手 1.5 2 2.5 3 4 5 6 8 10 mm T 型内六角扳手 TX T10 T15 T20 T25 T27 T30 T40 T45 T50 相位测试仪 3 mm 135 mm 钢丝钳 180 mm 斜口钳 160 mm 水泵钳 10" 250 mm 金属加工锤 300 g 800 g 平凿 250 mm 十字凿 150 mm 冲子 3 4 5 mm	150 mm 中心冲 5 mm	120 mm 平锉 310 mm 圆锉 310 mm	59	10,4

R21650057
MECHANIC 通用工具套装
57 件套

› 所有工具均储存在工具箱中

› 由 ABS 制成，采用高厚度 ABS 真空成型壳

编码	编号	内容	件数	kg
3301640	R21650057	两用扳手 6 7 8 9 10 11 12 13 14 15 16 17 18 19 mm 一字螺丝刀 3 4 5.5 6.5 mm 十字头螺丝刀 PH 0 1 2 相位测试仪 3 mm | 144 mm T 型内六角扳手 8 件套 2 2,5 3 4 5 6 8 10 mm 1/2" 六角套筒扳手 8 10 11 12 13 14 15 16 17 18 19 22 24 mm 1/2" 棘轮 1/2" 延长杆 125 250 mm 1/2" 万向接头 66 mm 1/2" 火花塞套筒 16 21 mm | 65mm 8" 闸刀开关 用于闸刀开关的 1/2" 刀片座 钢丝钳 180 mm 斜口钳 160 mm 水泵钳 10" 250 mm 工程锤 300 g 卷尺 3 m	57	13,36

R21650108
通用全系列
工具箱
108 件套

› 所有工具均储存在工具箱中

› 由 ABS 制成，采用高厚度 ABS 真空成型壳

编码	编号	内容	件数	kg
3301645	R21650108	1/2" 双材质棘轮扳手 250 mm 1/2" 延长杆 125 250 mm 1/2" 万向接头 66 mm 1/2" 六角套筒 8 10 11 12 13 14 15 16 17 18 19 22 24 27 30 32 mm 1/4" CK 棘轮扳手 150 mm 1/4" 延长杆 100 mm 1/4" 六角套筒 4 4.5 5.5 6 7 8 9 10 11 12 13 14 mm 刀头盒，32 件装 210 mm 旋具头 1/4" 万向接头 33 mm 2 x 8" 闸刀开关 用于闸刀开关的 1/4" + 1/2" 刀片座 两用棘轮扳手 8 9 10 11 12 13 14 15 17 19 mm 一字螺丝刀 3 4 5.5 6.5 mm 十字槽螺丝刀 PH 1 2 T 型内六角扳手 1.5 2 2.5 3 4 5 6 8 10 mm 钢丝钳 180 mm 省力型强力斜口钳 200 mm 尖嘴钳，直式 200 mm 水泵钳 10" 250 mm 金属加工锤 500 g 平凿 150 mm 中心冲 4 mm | 120 mm 销冲 4 mm | 120 mm 打孔冲 4 mm | 150 mm 带卷笔刀的切割刀 175 mm 卷尺 5 m	108	13,4

R21652101
MASTER 工具箱 XL
101 件套

- 齐全的工具品种，用于拧紧、松开、切割、测量以及建筑工地的更多工作和挑战
- 符合人体工程学的 2C手柄确保轻松轻松地运输工具
- 2 个集成气压弹簧可保持外壳打开并防止其突然关闭
- 带工具面板的额外存储空间，包括插入袋，以便更清晰地浏览工具
- 适用于各种挂锁的加固凸耳

编码	编号	内容	件数	kg
3301639	R21652101	批头盒 1/4“ 32 件，槽 PH PZ TX 六角形 套筒套装 1/4“，46 件 4-14 mm 两用棘轮扳手套装 5 件 8-19 mm 2C 头螺丝刀 1/4“ 100 mm 2C 螺丝刀 一字 4 5,5 6,5 mm 2C-螺丝刀 PH1 PH2 2C-螺丝刀 PZ1 PZ2 电压测试仪 220-250V 插槽 3,5 mm 2C手柄两用钳180mm 2C-强力侧切刀 180 mm 水泵钳 10“，可调节7种尺寸 扁凿 扁椭圆形 200 x 24 x 13 mm 抹刀 60 mm 木质分段折叠尺 2 m III 级 水平仪 300 mm 工程师锤 300g 300mm 白蜡木	101	11,85

R21652089
电工工具箱
89件套

- 为不同系统（电气）上的众多安装选择实用的工具
- 外壳极其坚固，耐压、防尘、防水，也非常适合航空旅行
- 良好的工具概览和操作方式，气压弹簧可防止外壳突然关闭
- 超大存储空间和更清晰的概览，包括插入袋在内的工具面板
- 可使用挂锁锁定

编码	编号	内容	件数	kg
3301643	R21652089	批头盒 1/4“ 32 件，槽 PH PZ TX 六角形 套筒套件 1/4“，33 件 4-13 mm 两用棘轮扳手套装，5 件 8-19 mm 2C 旋具头螺丝刀 1/4“ 100 mm 绝缘插槽 3x0.5x100 4x0.8x100 5,5x1x125 绝缘螺丝刀 PH1 PH2 绝缘螺丝刀 PZ1 PZ2 电压测试仪 220-250V 槽 3.5mm 绝缘2C侧铣刀180 mm 绝缘2C电话钳200 mm 45° 剥线钳 StrippMax-Auto 水泵钳 10“，可调节7种尺寸 抹刀 60 mm 美工刀 18 mm 木质分段折叠尺 2 m III 级 水平仪 300 mm 工程师锤 300g 300mm 白蜡木	89	12,54

R21902072
水管工工具车
72 件套

- 72 件工具组合，适用于管道、暖气和空调领域的所有标准作业
- 适合移动使用和航空运输
- 坚固、防尘防水的工具车
- 可使用挂锁锁定

编码	编号	内容	件数	kg
3301644	R21902072	套筒套件 1/4“，33 件 4-13 mm 绝缘螺丝刀 PH1 PH2 绝缘螺丝刀 PZ1 PZ2 绝缘螺丝刀 插槽 3x0.5x100 4x0.8x100 5,5x1x125 T 型内六角扳手套装，9 件 TX T10-T50 T 型内六角扳手套装，9 件，六角 1.5-10 mm 电压测试仪 220-250V 槽 3.5mm 绝缘2C侧铣刀 180 mm 切管机铜管-Ø 3-35 mm 管扳手 1.1/2“ 420 mm 钳式扳手 10“ 水泵钳 10“，可调节7种尺寸 扁凿扁椭圆形250x25x13mm 抹刀 60 mm 美工刀 18 mm 钢锯 150 mm 木质分段折叠尺 2 m III 级 水平仪 300 mm 工程师锤 500 g 320 mm 白蜡木	72	14,97

WWW.GEDORE.CN

移动式工具储存箱

智慧型组织工具车

储存、组织和运输

- 这款工具储存箱适合从简单运输解决方案到移动工作站的每种应用
- 材料坚固，结构稳定，使用寿命长
- 工具车和工作台可以与泡沫模块组合，实现最佳工作场所组织

R20600073
工具箱
5 个舱，空

› 由钢板制成，喷涂红色粉末
› 可使用挂锁锁定

编码	编号	宽	深	高	kg
3301658	R20600073	535	210	260	5

R20650066
工具箱

› 坚固的铝框配有边缘保护装置，托盘采用耐冲击的塑料制成
› 可锁定的金属锁，2 把钥匙
› 1 个盖板工具托盘，2 侧带有口袋
› 1 个底部工具托盘，每侧带有口袋
› 底部托盘带有可变分隔器（大或小部分）

编码	编号	宽	深	高	kg
3301660	R20650066	445	180	380	4,5

R20802012
工具包
空

› 防水表面
› 带可调带的稳定锁具
› 适用于长度最大 240 mm 的工具

编码	编号	宽	深	高	kg
3301626	R20802012	160	260	25	0,2

R20702069
工具/笔记本电脑包

› 最大 17"笔记本电脑包
› 安全运输笔记本电脑和配件的加垫隔间
› 工具车固定装置
› 独立提手
› 加垫肩带

编码	编号	宽	深	高	kg
3301662	R20702069	480	370	140	2,1

R20150006
MECHANIC 工具车
带 6 个抽屉

- 坚固的钢板结构，具有扭转钢性，可承受高负荷
- 6 个抽屉可完全缩叠/展开，并单独配锁（单手操作）
- 每个抽屉载重 25 kg，可变分区
- 使用圆柱锁集中上锁，配 4 把钥匙

编码	编号		高	宽	深	kg
3301663	R20150006	4 x H 69 mm 1 x H 144 mm 1 x H 218 mm	910	628	418	56

R21560004
MECHANIC 车间工具车
含工具套装
129 件套

- 坚固的钢板结构，具有扭转钢性，可承受高负荷
- 6 个抽屉可完全缩叠/展开，并单独配锁（单手操作）
- 每个抽屉载重 25 kg，可变分区
- 使用圆柱锁集中上锁，配 4 把钥匙

编码	编号	内容	高	宽	深	kg
3301673	R21560004	R22350000 1/4"-1/2"套筒、棘轮、配件工具套装 R22350005 螺丝刀、钳子、锤子、凿子工具套装 R22350006 环形棘轮扳手、双开口扳手工具套装	910	628	418	0,07

R21560001
MECHANIC 车间工具车
含工具套装
119 件套

- 坚固的钢板结构，具有扭转钢性，可承受高负荷
- 6 个抽屉可完全缩叠/展开，并单独配锁（单手操作）
- 每个抽屉载重 25 kg，可变分区
- 使用圆柱锁集中上锁，配 4 把钥匙

编码	编号	内容	高	宽	深	kg
3301667	R21560001	R22150018 钳子套装，1/3 工具模块 R22150006 1/4" 套筒扳手套装，1/3 工具模块 R22150009 1/2" 套筒扳手套装，1/3 工具模块 R22150013 螺丝刀套装，1/3 工具模块 R22150019 锤子和凿子套装，1/3 工具模块 R22150008 1/2" 带配件的棘轮套装，1/3 工具模块 R22150015 螺丝刀套装，1/3 工具模块 R22250000 两用扳手套装和 T 型内六角扳手，2/3 工具模块 R93200025 切割刀，带 5 个刀片 R94550003 卷尺，3 m	910	628	418	70

R20200004
WINGMAN 工具车
包含 4 个抽屉

- 坚固的钢板结构，具有扭转钢性，可承受高负荷
- 4 个抽屉可完全缩叠/展开，并单独配锁（单手操作）
- 每个抽屉载重 35 kg
- 隔间大，配 2 个可上锁的侧门
- 使用圆柱锁集中上锁，配 2 把钥匙

编码	编号		高	宽	深	kg
3301688	R20200004	4 x H = 83 mm 隔间: H 386 x W 612 mm	1.034	724	470	68

R21560002
工具套装
MECHANIC 车间工具车
166 件套

- 坚固的钢板结构，具有扭转钢性，可承受高负荷
- 6 个抽屉可完全缩叠/展开，并单独配锁（单手操作）
- 每个抽屉载重 25 kg，可变分区
- 使用圆柱锁集中上锁，配 4 把钥匙

编码	编号	内容	高	宽	深	kg
3301668	R21560002	R22150006 1/4" 套筒扳手套装，1/3 工具模块 R22150000 双头环形扳手套装，1/3 工具模块 R22150018 钳子套装，1/3 工具模块 R22150019 锤子和凿子套装，1/3 工具模块 R22150009 1/2" 套筒扳手套装，1/3 工具模块 R22150008 1/2" 带配件的棘轮套装，1/3 工具模块 R22250001 两用棘轮扳手套装，2/3 工具模块 R22150014 螺丝刀套装，1/3 工具模块 R22150015 螺丝刀套装，1/3 工具模块 R 22150017 卡簧钳套装，1/3 工具模块 R27200010 10" 管钳 R33005031 1/4"刀头盒 R38990000 磁化器（消磁器） R94420021 测量卡尺 R93200025 切割刀，带 5 个刀片 R94650013 塞尺 13 件套 R93160052 半圆锉 R94550003 卷尺，3 m	910	628	418	75

R20400006
MECHANIC 工具车
带 6 个抽屉

- 储存空间大，配有活动架，可单独上锁
- 坚固的钢板结构，具有扭转钢性，可承受高负荷
- 6 个抽屉可完全缩叠/展开，并单独配锁（单手操作）
- 每个抽屉载重 25 kg，可变分区
- 使用圆柱锁集中上锁，配 4 把钥匙

编码	编号		高	宽	深	kg
3301818	R20400006	4 x H 69 mm 1 x H 144 mm 1 x 218 mm	935	988	431	81

R20152006
MECHANIC 车间工具车
6 个抽屉，黑色，哑光

- 坚固的钢板结构，抗扭，可承受高负荷
- 6 个抽屉可完全缩叠/展开，并单独配锁（单手操作）
- 每个抽屉载重 25 kg，可变分区
- 使用圆柱锁集中上锁，配 4 把钥匙
- 最大载重 210 kg

编码	编号		高	宽	深	kg
3300012	R20152006	4 x H 69 mm 1 x H 144 mm 1 x H 218 mm	910	628	418	56

R21562002
MECHANIC 车间工具车
带 6 个 R20152006 抽屉
+ R21010002 套装
166 件套

- 坚固的钢板结构，抗扭，可承受高负荷
- 6 个抽屉可完全缩叠/展开，并单独配锁（单手操作）
- 每个抽屉载重 25 kg，可变分区
- 使用圆柱锁集中上锁，配 4 把钥匙

编码	编号	内容	高	宽	深	件数	kg
3300013	R21562002	R22150006 1/4" 套筒扳手套装，1/3 工具模块 R22150000 双头环形扳手套装，1/3 工具模块 R22150018 钳子套装，1/3 工具模块 R22150019 锤子和凿子套装，1/3 工具模块 R22150009 1/2" 套筒扳手套装，1/3 工具模块 R22150008 1/2" 带配件的棘轮套装，1/3 工具模块 R22250001 两用棘轮扳手套装，2/3 工具模块 R22150014 螺丝刀套装，1/3 工具模块 R22150015 螺丝刀套装，1/3 工具模块 R22150017 卡簧钳套装，1/3 工具模块 R27200010 10" 管钳 R33005031 1/4" 刀头盒 R38990000 磁化器（消磁器） R94420021 卡规 R93200025 切割刀，带 5 个刀片 R94650013 塞尺 13 件套 R93160052 半圆锉 R94550003 卷尺，3 m	910	628	418	166	75,24

R20901500
纵向分隔器套装
MECHANIC 车间工具车
6 件套

- 用于车间工具车中的单独抽屉分区

编码	编号	件数	kg
3301665	R20901500	6	0,35

R22041004
WINGMAN 车间工具车
带工具套装
129 件套

- 坚固的钢板结构，抗扭，可承受高负荷
- 4 个抽屉可完全缩叠/展开，并单独配锁（单手操作）
- 每个抽屉载重 35 kg
- 隔间大，配 2 个可上锁的铰链门
- 使用圆柱锁集中上锁，配 2 把钥匙

编码	编号	内容	高	宽	深	kg
3301689	R22041004	R22350000 1/4"-1/2" 套筒、棘轮、配件工具套装 R22350005 螺丝刀、钳子、锤子、凿子工具套装 R22350006 环形棘轮扳手、双开口扳手工具套装	1.034	724	470	81,64

R20200007
WINGMAN 车间工具车
带 7 个抽屉

- 坚固的钢板结构，抗扭，可承受高负荷
- 7 个抽屉可完全缩叠/展开，并单独配锁（单手操作）
- 每个抽屉载重 35 kg
- 使用圆柱锁集中上锁，配 4 把钥匙

编码	编号		高	宽	深	kg
3301690	R20200007	5 x H = 83 mm 2 x H = 155 mm	1.034	724	470	80

R22071004
WINGMAN车间工具车
带工具套装
129 件数



- 坚固的钢板结构，抗扭，可承受高负荷
- 7 个抽屉可完全缩叠/展开，并单独配锁（单手操作）
- 每个抽屉载重 35 kg
- 使用圆柱锁集中上锁，配 4 把钥匙

编码	编号	内容	高	宽	深	kg
3301694	R22071004	R22350000 1/4"-1/2" 套筒、棘轮、配件工具套装 R22350005 螺丝刀、钳子、锤子、凿子工具套装 R22350006 棘轮扳手、双开口扳手工具套装	1.034	724	470	93,64

R20152205
车间手推车
GEDWORKER
带 5 个抽屉

- 钢板，耐腐蚀，耐刮擦，粉末涂层
- 带 ABS 塑料盖的工作平台，带有 3 个小零件隔间
- 中央门锁系统
- 滚珠轴承导轨
- 所有抽屉均可从两侧拉出
- 每个抽屉的负载能力 20 kg
- 最后一个抽屉下方有额外的储物格，可存放较大物品
- GEDORE 梯形车轴结构在最大负载的情况下也能确保平稳运行、机动性和轨迹保持

编码	编号	RAL	高	宽	深	抽屉	最大载重 Kg	kg
3301675	R20152205	RAL 9005	963	685	462	2xTyp 1, H=74mm 3xTyp 2, H=119mm	200	41

R20240003
WINGMAN工具箱
带 3 个抽屉

- 可与 WINGMAN 车间工具车组合
- 坚固的钢板结构，具有扭转钢性，可承受高负荷
- 3 个抽屉可完全缩叠/展开，并单独配锁（单手操作）
- 每个抽屉载重 35 kg
- 盖下方的储存空间大，盖配有制动装置开度 90 度，可用作工作表面
- 使用圆柱锁集中上锁，配 2 把钥匙

编码	编号		高	宽	深	kg
3301696	R20240003	抽屉: 3x H 83 mm 隔间: H 70 x W 520 x D 400 mm	446	724	470	40

R21562005
GEDWORKER工具车
带工具套装
119 件套

- 作为工作坊的基本设备，基本系列适合所有专业团体的初学者或经验丰富的人
- 公制尺寸工具
- 清晰排列在 GEDORE 红色泡沫模块中
- 带检查工具系统：使用 2 色泡沫嵌件进行完整性检查

编码	编号	内容	高	宽	深	件数	kg
3301676	R21562005	1/4" 2C可逆棘轮细齿，72 齿 | 150 mm 1/4" 驱动手柄 165 mm 1/4" 内六角 4 4,5 5 5,5 6 7 8 9 10 11 12 13 1/4" 螺丝刀头套筒，用于内六角螺钉 3 4 5 6 8 10 | 37 mm 1/4" 螺丝刀头套筒槽 5,5 6,5 | 37 mm 1/4" 螺丝刀批头套筒 PH 1 2 3 | 37 mm 1/4" 螺丝刀批头套筒 PZ 1 2 | 37 mm 1/4" 螺丝刀批头套筒 TX 带孔 T10 T15 T20 T25 T27 T30 T40 | 37 mm 1/4" 延长杆 100 mm 1/4" 滑动T形杆，带滑块 | 115 mm 1/4" 万向接头 | 32 mm 1/2" 2C可逆棘轮细齿，72 齿 | 250 mm 1/2" 延长杆 125 250 mm 1/2" 滑动T形杆，带滑块 250 mm 1/2" 万向接头 | 66 mm 1/2" 内六角 10 11 12 13 14 15 16 17 18 19 21 22 23 24 26 27 28 30 32 1/2" 内六角螺丝起子头套筒 6 7 8 9 10 12 14 | 55 mm 一字螺丝刀 4 5,5 6,5 8 mm 螺丝刀 PH 1 2 螺丝刀 T10 T15 T20 T25 T30 T40 两用扳手 6 7 8 9 10 11 12 13 14 15 16 17 18 19 21 22 24 mm 内六角 1,5 2 2,5 3 4 5 6 8 10 mm 工程锤 300 g 平凿 125 mm 150 mm 横切凿子 125 mm 中心冲子 4 mm | 120 mm 针冲头 4 mm | 120 mm 冲头 3 mm | 150 mm 水泵钳 10 " | 250 mm 两用钳 180mm 电话钳，160mm 侧切刀160mm 配有 5 个备用刀片的美工刀 卷尺 3 m	963	685	462	119	55,46

R20202207
车间手推车GEDMASTER
带7 个抽屉

- 钢板，耐腐蚀、耐刮擦，粉末涂层
- 带 ABS 塑料盖的工作平台，带有 4 个小零件隔间
- 侧面板带有 10 x 38 mm 欧洲穿孔，用于连接配件
- 带圆筒锁的中央锁
- 每个抽屉均设有安全锁，单手操作
- 所有抽屉均配有完全伸展和滚珠轴承导轨
- 每个抽屉的负载能力 40 kg
- GEDORE 梯形车轴结构在最大负载的情况下也能确保平稳运行、机动性和轨迹保持

编码	编号	RAL	高	宽	深	抽屉	抽屉数	最大载重 Kg	kg
3301677	R20202207	RAL 9005	999	790	470	5xTyp 1, H=70mm 2xTyp 2, H=145mm	7	400	65

R22071005
车间手推车 GEDMASTER
带工具套装
273 件套



- 工业、贸易、汽车和先进的 DIY 领域的广泛产品系列
- 公制尺寸工具
- 清晰排列在 GEDORE 红色泡沫模块中
- 带检查工具系统：使用 2 色泡沫插入物进行完整性检查

编码	编号	内容	高	宽	深	件数	kg
3301678	R22071005	工具车 GEDMaster 带7个抽屉 1/4“ 2C可逆棘轮 L.150mm， 1/4“ 延长件 L.50mm 1/4“ 延长杆 L.100mm 1/4“ 延长杆 L.150mm， 1/4“ 滑动T形杆，带滑块 L.115mm 1/4“ 万向接头 L.33mm， 1/4“ 驱动手柄 L.62mm 2C 手柄 1/4“ 起子头适配器 方形 x 六角 L.24.7mm 1/4“ 批头盒 SL+PH+PZ+TX+六角 32 件 1/4“ 棘轮螺丝刀，带伸缩刀片 3/8“ 2C可逆棘轮 L.180mm 3/8“ 内六角 6 7 8 9 10 11 12 13 14 15 16 17 18 19 20 21 22 3/8“ 延长杆 L.125mm 3/8“ 延长杆 L.150mm， 3/8“ 带滑块的滑动T型杆 转换器 3/8“ x 1/2 “ 方形 L.44mm， 变径管 3/8“ 至 1/4“ 1/2“ 2C-可逆棘轮L.250mm， 1/2“ 万向节L.66mm 1/2“ 延长杆 L.75mm, 1/2 “ 延长杆 L.125m 1/2“ 延长杆 L.250m， 1/2 “ 带滑块的滑动T型杆 内六角扳手套装 内六角1.5-10mm 9 件 1/4“ 内六角套筒 4 4,5 5 5,5 6 7 8 9 10 11 12 13 14 L.25mm 1/4“ 内六角套筒 4 4,5 5 5,5 6 7 8 9 10 11 12 13 L.50mm 1/4“ 套筒TX E5 E6 E7 E8 E10 L.25mm 1/4“ 螺丝刀批头套筒 3 4 5 6 L.37mm 1/4“ 螺丝刀批头套筒 PH1 PH2 L.37mm 1/4“ 螺丝刀批头套筒 PZ1 PZ2 L.37mm 1/4“ 螺丝刀批头套筒 SC 5,5 6,5 L.37mm 1/4“ 螺丝刀批头套筒 TX B0 T10 T15 T20 T25 T27 T30 1/4“ 螺丝刀批头套筒 TX T10 T15 T20 T25 T27 T30 T40 1/2“ 内六角套筒 8 9 10 11 12 13 14 15 16 17 18 19 20 21 22 24 27 32 1/2“ 内六角套筒 10 11 12 13 14 15 16 17 18 19 20 21 22 24 27 30 32 1/2“ 套筒 TX E8 E10 E11 E12 E14 E16 E18 E20 E22 E24 1/2“ 火花塞套筒 16 21 1/2“ 旋具头套筒 4 5 6 7 8 9 10 11 12 14 17 19 L.55mm 1/2“ 旋具头套筒 5 6 7 8 10 12 14 17 L.100mm 1/2“ 旋具头套筒 TX T20 T25 T27 T30 T40 T45 T50 T55 T60 L.55mm 1/2“ 旋具头套筒 TX T20 T25 T27 T30 T40 T45 T50 T55 T60 L.100mm 1/2“ 旋具头套筒 XZN M5 M6 M8 M10 M12 M14 M16 两用钳 L.180mm 2C 手柄，侧切钳 L.160mm 2C 手柄 电话钳直 L.200mm 2C 手柄， 2C 螺丝刀槽 3 4 5,5 6,5， 2C-螺丝刀 PH1 PH2、 2C-螺丝刀 TX T10 T15 T20 T25 T30 T40 水泵钳 10“， 工程锤 300g L.300mm， 八角冲头 120x4mm Ø12mm， 八角中心冲头 120x4mm Ø10mm 八角形销冲头 150x4mm Ø10mm， 平凿 扁椭圆形 125x15x9mm, 平凿 扁椭圆形 150x18x11mm 十字凿 平椭圆形，钳式扳手 10“ 两用扳手6 7 8 9 10 11 12 13 14 15 16 17 18 19 20 21 22 24 27 30 32 两用棘轮扳手10 13 17 19	999	790	470	273	88,5

扳手

传输
最大化

充满智慧的工具

- 包含从开口扳手到环形扳手和棘轮扳手各种解决方案的大型套装
- 优化头部高度和宽度及钳口位置，提供有效工作角度
- 哑光-缎面表面，工作时无眩光

R0710XXXX
棘轮两用扳手

- 基于 DIN 3113, ISO 3318
- 直式
- 15° 钳口设计

编码	编号	mm	mm	kg
3300828	R07100080	8	136	0,047
3300829	R07100090	9	143	0,065
3300830	R07100100	10	160	0,066
3300831	R07100110	11	168	0,077
3300832	R07100120	12	174	0,085
3300833	R07100130	13	180	0,1
3300834	R07100140	14	193	0,11
3300835	R07100150	15	200	0,149
3300836	R07100160	16	216	0,18
3300837	R07100170	17	233	0,2
3300838	R07100180	18	239	0,22
3300839	R07100190	19	250	0,248
3300840	R07100200	20	285	0,41
3300841	R07100210	21	285	0,412
3300842	R07100220	22	285	0,402
3300843	R07100240	24	325	0,504
3300844	R07100270	27	359	0,64
3300845	R07100300	30	425	1,19
3300846	R07100320	32	425	1,15
3300848	R07100360	36	482	1,757

R0710XXXX
两用棘轮扳手套装
公制

- 基于 DIN 3113, ISO 3318
- 直式
- 棘轮机构包含 72 个齿
- 放在支架中

编码	编号	内容	件数	kg
3300849	R07105005	8 10 13 17 19 mm	5	0,699
3300850	R07105012	8 9 10 11 12 13 14 15 16 17 18 19 mm	12	1,569

R0720XXXX
两用棘轮扳手
可逆转

- 基于 DIN 3113, ISO 3318
- 15°偏置环, 可左手和右手双向操作
- 棘轮机构包含 72 个齿
- 15° 钳口设计

编码	编号	mm	mm	kg
3300851	R07200080	8	135	0,042
3300852	R07200090	9	142	0,07
3300853	R07200100	10	158	0,07
3300854	R07200110	11	167	0,08
3300855	R07200120	12	173	0,08
3300856	R07200130	13	179	0,101
3300857	R07200140	14	189	0,116
3300858	R07200150	15	199	0,15
3300859	R07200160	16	215	0,171
3300860	R07200170	17	232	0,197
3300861	R07200180	18	238	0,219
3300862	R07200190	19	247	0,25
3300863	R07200200	20	285	0,4
3300864	R07200210	21	285	0,401
3300865	R07200220	22	285	0,4
3300866	R07200240	24	325	0,5
3300867	R07200270	27	359	0,65
3300868	R07200300	30	425	1,14
3300869	R07200320	32	425	1,14
3300871	R07200360	36	482	1,671
3301004	R07201100	10	161	0,063
3301005	R07201130	13	183	0,103
3301006	R07201170	17	225	0,19
3301007	R07201190	19	245	0,243

R0720XXXX
两用棘轮扳手套装
可逆转

- 基于 DIN 3113, ISO 3318
- 15° 偏置环, 可左手和右手双向操作
- 棘轮机构包含 72 个齿
- 放在支架中

编码	编号	内容	件数	kg
3300872	R07205005	8 10 13 17 19 mm	5	0,688
3300873	R07205012	8 9 10 11 12 13 14 15 16 17 18 19 mm	12	1,576

R07203012
两用棘轮扳手套装
12 件套

- 符合 DIN 3113 ISO 3318 标准
- 15°偏置环, 可左手和右手双向操作
- 棘轮机构包含 72 个齿
- 采用坚固的塑料箱

编码	编号	内容	件数	kg
3300059	R07203012	两用棘轮扳手 8 10 12 13 15 17 18 19 mm 分别适合 10 mm、13 mm 和 19 mm 的 1/4"、3/8" 和 1/2" 方头转接头 适合 10mm 的 1/4" 刀头转接头	12	15,68

R07203016
两用棘轮扳手套装
公制，16 件套



- 基于 DIN 3113, ISO 3318
- 15°偏置环, 可左手和右手双向操作
- 棘轮机构包含 72 个齿
- 采用坚固的塑料箱

编码	编号	内容	件数	kg
3300060	R07203016	两用棘轮扳手 SW 8 9 10 11 12 13 14 15 16 17 18 19 mm 分别适合 SW 10 mm、SW 13 mm 和 SW 19 mm 的 1/4"、3/8" 和 1/2" 方头转接头 适合 SW 10 mm 的 1/4" 刀头转接头	16	2,1

R0730XXXX
万向棘轮两用扳手
公制

- 基于 DIN 3113, ISO 3318
- 带 180° 旋转头
- 15° 钳口设计

编码	编号	mm	mm	kg
3300874	R07300080	8	136	0,05
3300876	R07300100	10	160	0,08
3300879	R07300130	13	180	0,12
3300883	R07300170	17	233	0,33
3300885	R07300190	19	250	0,289
3300889	R07300240	24	325	0,56

R07305005
开口棘轮扳手套装
公制，10 件套

- 符合 DIN 3113 ISO 3318 标准
- 带 180° 旋转头
- 棘轮机构包含 72 个齿
- 放在支架中

编码	编号	内容	件数	kg
3300890	R07305005	SW 8 10 13 17 19	5	1,158

R05905010
开口棘轮扳手套装
公制，10 件数

- 符合 DIN 3113 ISO 3318 标准
- 直式
- 开口端带有棘轮功能
- 放在支架中

编码	编号	内容	件数	kg
3301003	R05905010	10 11 12 13 14 15 16 17 18 19 mm	10	1,758

R0740XXXX
棘轮梅花扳手

- 基于 DIN 3113, ISO 3318
- 直式

编码	编号	mm	mm	kg
3300891	R07400809	8 x 9	128	0,06
3300892	R07400810	8 x 10	128	0,06
3300893	R07401011	10 x 11	150	0,08
3300894	R07401213	12 x 13	170	0,11
3300895	R07401415	14 x 15	190	0,15
3300896	R07401618	16 x 18	230	0,2
3300897	R07401719	17 x 19	230	0,22

R07405006
直式双头环形棘轮扳手套装
公制，6 件套

- 基于 DIN 3113, ISO 3318
- 直式
- 棘轮机构包含 72 个齿
- 放在支架中

编码	编号	内容	件数	kg
3300898	R07405006	双头环形棘轮扳手 8x9 10x11 12x13 14x15 16x18 17x19 mm	6	0,865

R07501002
双头环形棘轮扳手套装
2 件套

- 63 合 2
- 直式
- 带更换杆
- 棘轮机构包含 72 个齿

编码	编号	内容	件数	kg
3300900	R07501002	螺丝轮廓和尺寸： 六角/12 边 5/16 3/8 7/16 1/2 9/16 5/8 11/16 3/4 花型六角/12 边 8 10 11 13 14 16 17 19 mm TX E10 E12 E14 E16 E18 E20 E22 E24 方形 9/32 11/32 3/8 7/16 15/32 17/32 9/16 5/8" - 方形 方形 7 9 11 12 13 14 16 mm	2	0,398

R07501019
双头环形棘轮扳手
4 合 1

- 一个工具中包含四种最常见的尺寸: 10, 13, 17, 19 mm
- 直式
- 带更换杆

编码	编号	mm	mm	kg
3300899	R07501019	10 x 13 x 17 x 19	210	0,21

R0110XXXX
梅花扳手
公制

- 符合 DIN 838, ISO 3318, ISO 1085, ISO 10104 标准
- 5° 偏置
- 薄壁环

编码	编号	mm	mm	kg
3300901	R01100607	6 x 7	175	0,055
3300902	R01100809	8 x 9	185	0,07
3300904	R01101011	10 x 11	198	0,09
3300906	R01101213	12 x 13	215	0,115
3300908	R01101415	14 x 15	228	0,15
3300909	R01101617	16 x 17	246	0,19
3300910	R01101719	17 x 19	268	0,235
3300911	R01101819	18 x 19	268	0,235
3300913	R01102022	20 x 22	292	0,315
3300914	R01102123	21 x 23	315	0,35
3300916	R01102426	24 x 26	328	0,45
3300917	R01102427	24 x 27	328	0,5
3300918	R01102430	24 x 30	342	0,6
3300919	R01102528	25 x 28	342	0,5
3300921	R01102732	27 x 32	365	0,6
3300922	R01103032	30 x 32	370	0,63
3300924	R01103641	36 x 41	445	1,05

R0110XXXX
双头环形扳手套装
公制

- 符合 DIN 838, ISO 3318, ISO 1085, ISO 10104 标准
- 5° 偏置
- 薄壁环
- 铬矾钢
- 哑光缎面镀铬饰面
- 放在支架中

编码	编号	内容	件数	kg
3300926	R01105008	6x7 8x9 10x11 12x13 14x15 16x17 18x19 20x22 mm	8	1,4
3300928	R01105012	6x7 8x9 10x11 12x13 14x15 16x17 18x19 20x22 mm	12	3,55

R0135XXXX
半月型环形扳手
公制

- 适合狭窄空间
- 薄壁环

编码	编号	mm	mm	kg
3301113	R01351012	10 x 12	128	0,045
3301114	R01351113	11 x 13	150	0,075
3301115	R01351315	13 x 15	168	0,1
3301116	R01351416	14 x 16	184	0,115
3301117	R01351517	15 x 17	184	0,115

R0512XXXX
双开口扳手

- 符合 DIN 895, ISO 3318, ISO 1085 标准
- 短式
- 15° 钳口设计

编码	编号	mm	mm	kg
3301067	R05120607	6 x 7	97	0,017
3301068	R05120809	8 x 9	106	0,023
3301069	R05121011	10 x 11	125	0,04
3301070	R05121213	12 x 13	135	0,06
3301071	R05121415	14 x 15	150	0,083
3301072	R05121617	16 x 17	160	0,095
3301073	R05121819	18 x 19	176	0,13
3301074	R05122022	20 x 22	196	0,19
3301075	R05122123	21 x 23	212	0,235
3301076	R05122426	24 x 26	245	0,288
3301077	R05122427	24 x 27	245	0,288
3301078	R05122528	25 x 28	245	0,283
3301079	R05122732	27 x 32	259	0,4
3301080	R05123032	30 x 32	259	0,4

R05126008
双开口扳手包，
公制，8 件套

- 符合 DIN 895, ISO 3318, ISO 1085 标准
- 15° 钳口设计
- 实用卷袋设计

编码	编号	内容	件数	kg
3301081	R05126008	6x7 8x9 10x11 12x13 14x15 16x17 18x19 20x22 mm	8	0,64

R0512XXXX
双开口短扳手套装

- 符合 DIN 895, ISO 3318, ISO 1085 标准
- 15° 钳口设计
- 放在支架中

编码	编号	内容	件数	kg
3300958	R05125006	6x7 8x9 10x11 12x13 14x15 16x17 mm	6	0,3
3300961	R05125012	6x7 8x9 10x11 12x13 14x15 16x17 18x19 20x22 21x23 24x26 25x28 27x32 mm	12	2

R0510XXXX
双开口扳手

- 符合 DIN 3110, ISO 3318, ISO 1085, ISO 10102 标准
- 15° 钳口设计

编码	编号	mm	mm	kg
3300930	R05100607	6 x 7	122	0,025
3300931	R05100809	8 x 9	140	0,04
3300933	R05101011	10 x 11	157	0,057
3300934	R05101013	10 x 13	172	0,06
3300935	R05101213	12 x 13	172	0,055
3300940	R05101415	14 x 15	188	0,1
3300942	R05101617	16 x 17	205	0,11
3300943	R05101719	17 x 19	222	0,155
3300944	R05101819	18 x 19	222	0,155
3300946	R05102022	20 x 22	236	0,21
3300947	R05102123	21 x 23	247	0,24
3300948	R05102224	22 x 24	247	0,24
3300949	R05102426	24 x 26	266	0,3
3300950	R05102427	24 x 27	266	0,3
3300952	R05102528	25 x 28	280	0,46
3300954	R05102732	27 x 32	302	0,46
3300955	R05103032	30 x 32	302	0,46
3300957	R05103641	36 x 41	360	0,83

R0510XXXX
双开口长扳手套装
公制

- 符合 DIN 3110, ISO 3318, ISO 1085, ISO 10102 标准
- 15° 钳口设计
- 放在支架中

编码	编号	内容	件数	kg
3300959	R05105008	6x7 8x9 10x11 12x13 14x15 16x17 18x19 20x22 mm	8	0,7
3300960	R05105012	6x7 8x9 10x11 12x13 14x15 16x17 18x19 20x22 21x23 24x27 25x28 30x32 mm	12	2,42

R0910XXXX
两用扳手
两端尺寸相同
公制

- 符合 DIN 3113, Form A, ISO 3318, ISO 7738 标准
- 15°偏置环
- 15° 钳口设计

编码	编号	mm	mm	kg
3300962	R09100060	6	95	0,016
3300963	R09100070	7	105	0,018
3300964	R09100080	8	110	0,024
3300965	R09100090	9	120	0,031
3300966	R09100100	10	130	0,035
3300967	R09100110	11	140	0,035
3300968	R09100120	12	153	0,05
3300969	R09100130	13	163	0,072
3300970	R09100140	14	173	0,075
3300971	R09100150	15	185	0,09
3300972	R09100160	16	198	0,105
3300973	R09100170	17	210	0,12
3300974	R09100180	18	220	0,155
3300975	R09100190	19	230	0,17
3300976	R09100200	20	240	0,2
3300977	R09100210	21	252	0,24
3300978	R09100220	22	262	0,22
3300980	R09100240	24	282	0,3
3300983	R09100270	27	310	0,4
3300986	R09100300	30	340	0,5
3300987	R09100320	32	360	0,7

R0910XXXX
两用扳手套装
公制

- 符合 DIN 3113, Form A, ISO 3318, ISO 7738 标准
- 15° 钳口设计
- 放在支架中

编码	编号	内容	件数	kg
3300988	R09105008	8 9 10 11 13 14 17 19 mm	8	0,6
3300989	R09105010	8 10 11 12 13 14 15 17 19 22 mm	10	1,366
3300992	R09105112	6 7 8 9 10 11 12 13 14 17 19 22 mm	12	1,1
3300990	R09105012	10 11 12 13 14 17 19 22 24 27 30 32 mm	12	2,5
3300993	R09105015	6 7 8 10 11 12 13 14 17 19 22 24 27 30 32 mm	15	3,1
3300994	R09105017	6 7 8 9 10 11 12 13 14 15 16 17 18 19 20 21 22 mm	17	1,8
3300991	R09105021	6 7 8 9 10 11 12 13 14 15 16 17 18 19 20 21 22 24 27 30 32 mm	21	4,712
3300995	R09105024	6 7 8 9 10 11 12 13 14 15 16 17 18 19 20 21 22 23 24 26 27 28 30 32 mm	24	5,4

R0911XXXX
英制两用扳手
两端尺寸相同

- 15°偏置环
- 15° 钳口设计

编码	编号	"AF	mm	kg
3301026	R09110016	1/4"	95	0,02
3301027	R09110020	5/16"	110	0,02
3301028	R09110024	3/8"	130	0,03
3301029	R09110028	7/16"	140	0,045
3301030	R09110032	1/2"	163	0,07
3301031	R09110036	9/16"	173	0,085
3301032	R09110040	5/8"	198	0,095
3301033	R09110044	11/16"	210	0,15
3301034	R09110048	3/4"	230	0,18
3301035	R09110052	13/16"	252	0,206
3301036	R09110056	7/8"	262	0,254
3301037	R09110060	15/16"	282	0,295
3301038	R09110064	1"	302	0,373
3301039	R09110068	1.1/16"	310	0,375
3301040	R09110072	1.1/8"	320	0,435
3301041	R09110080	1.1/4"	360	0,634

R09115016
英制两用扳手套装（AF），16 件套

- 15°偏置环
- 15° 钳口设计
- 放在支架中

编码	编号	内容	件数	kg
3301043	R09115016	1/4 5/16 3/8 7/16 1/2 9/16 5/8 11/16 3/4 13/16 7/8 15/16 1 1.1/16 1.1/8 1.1/4"	16	3,8

R0310XXXX
活扳手

- 符合 DIN 3117, Form A 标准
- 15° 钳口设计
- 抛光头标有激光刻度
- 高扭矩

编码	编号	"inch	mm	"inch	mm	kg
3300996	R03100006	6	150	15/16	24	0,14
3300997	R03100008	8	200	1.3/16	30	0,25
3300998	R03100010	10	250	1.11/32	34	0,42
3300999	R03100012	12	300	1.19/32	41	0,7

R0380XXXX
可调扳手

- 符合 DIN 3117, Form A 标准
- 15° 钳口设计
- 瑞典式，左螺纹滚轮
- 带 mm 刻度

编码	编号	"inch	mm	"inch	mm	kg
3301064	R03800015	15	385	1.11/16	43	1,4
3301065	R03800018	18	460	2.11/64	55	2,1
3301066	R03800024	24	610	2.7/16	62	3,7

R0391XXXX
单开口活动扳手

- 15° 钳口设计
- 瑞典式，左螺纹滚轮
- 棘轮功能
- 带 mm 刻度

编码	编号	"inch	mm	"inch	mm	kg
3301001	R03910008	8	205	1.18	30	0,412
3301002	R03910010	10	256	1.42	36	0,66

R01700057
十字扳手

- 铬矾钢
- 镀铬

编码	编号	mm	kg
3301453	R01700057	17 x 19 (3/4") x 21 x 11/16"	0,974

套筒扳手

转瞬之间轻松实现

- 1/4”、3/8”和1/2”棘轮，带左/右旋转和换向杆
- 棘轮机构配有细齿和椭圆头，回复角最小，易于接近工件
- 各种套筒、延长杆和转接头

图例

R40000027
1/4" 棘轮扳手

- 顺时针/逆时针双向操作杆
- 释放按钮
- 细齿

- 适合套筒、配件等，方头符合 DIN 3120 - C 6.3, ISO 1174 标准, 带有球形固位槽

编码	编号	■"	■	°	mm	kg
3300158	R40000027	1/4"	6,3	5	150	0,122

R40050009
1/4" 棘轮扳手
曲柄

- 斜口式，适合深入螺丝工作
- 顺时针/逆时针双向操作杆
- 释放按钮

- 适合套筒、配件等，方头符合 DIN 3120 - C 6.3, ISO 1174 标准, 带有球形固位槽

编码	编号	■"	■	°	mm	kg
3300159	R40050009	1/4"	6,3	10	145	0,1

R40120027
双材质旋具头棘轮扳手

- 棘轮头可旋转 180°
- 可锁定在 5 个位置
- 顺时针/逆时针双向操作杆
- 释放按钮

- 适合套筒、配件等，方头符合 DIN 3120 - C 6.3, ISO 1174 标准, 带有球形固位槽

编码	编号	■"	■	°	mm	kg
3300156	R40120027	1/4"	6,3	5	163	0,13

R40150027
1/4" 旋具头棘轮扳手
可逆转，带驱动转接头

- 顺时针/逆时针双向操作杆
- 内六角可直接安装刀头，符合 DIN 3126 - D 6.3 标准
- 带保持弹簧
- 方形连接符合 DIN 3120 - A 6.3, ISO 1174 标准, 带球形锁
- 外六角头驱动符合 DIN 3126 - C 6.3 (1/4"), 带球形锁

编码	编号	⬡"	⬡	°	mm	kg
3300161	R40150027	1/4"	6,3	6 °	91	0,034

R40170027
双材质旋具头活用棘轮扳手
可逆转

- 棘轮头可旋转 180°
- 可锁定在 5 个位置
- 带磁性座

- 顺时针/逆时针双向操作杆
- 内六角可直接安装刀头，符合 DIN 3126 - D 6.3 标准

编码	编号	⬡"	⬡	°	mm	kg
3300160	R40170027	1/4"	6,3	5 °	163	0,13

R4100XXXX
1/4" 六角套筒
公制
短

- 手动，滚花握柄
- 符合 DIN 3124, ISO 2725 标准
- 方头符合 DIN 3120 - C 6.3, ISO 1174 标准, 带有球形固位槽

编码	编号	mm	mm	Ø1	Ø2	kg
3300064	R41000403	4	25	6,7	12,0	0,012
3300065	R41004503	4,5	25	7,2	12,0	0,013
3300066	R41000503	5	25	7,8	12,0	0,013
3300067	R41005503	5,5	25	8,5	12,0	0,013
3300068	R41000603	6	25	9,1	12,0	0,014
3300069	R41000703	7	25	10,5	12,0	0,012
3300070	R41000803	8	25	11,3	12,0	0,014
3300071	R41000903	9	25	12,0	13,0	0,012
3300072	R41001003	10	25	12,7	14,5	0,014
3300073	R41001103	11	25	14,0	16,0	0,017
3300074	R41001203	12	25	15,0	17,0	0,02
3300075	R41001303	13	25	16,0	18,0	0,02
3300076	R41001403	14	25	18,0	19,7	0,018

R4100XXXX
1/4" 六角套筒
长

- 手动，滚花握柄
- 符合 DIN 3124, ISO 2725 标准
- 方头符合 DIN 3120 - C 6.3, ISO 1174 标准, 带有球形固位槽

编码	编号	mm	mm	Ø1	Ø2	kg
3300077	R41000409	4	50	6,7	12,0	0,028
3300078	R41004509	4,5	50	7,2	12,0	0,026
3300079	R41000509	5	50	7,8	12,0	0,03
3300080	R41005509	5,5	50	8,5	12,0	0,03
3300081	R41000609	6	50	9,1	12,0	0,029
3300082	R41000709	7	50	10,5	12,0	0,025
3300083	R41000809	8	50	11,3	12,0	0,024
3300084	R41000909	9	50	12,0	13,2	0,032
3300085	R41001009	10	50	12,7	14,7	0,039
3300086	R41001109	11	50	14,0	16,0	0,05
3300087	R41001209	12	50	15,0	17,0	0,055
3300088	R41001309	13	50	16,0	18,0	0,055

R4711XXXX
1/4" 六角套筒
带磁铁

- 六角驱动符合 DIN 3126 - C 6.3 (1/4") 标准，适用于夹头

编码	编号	mm	kg
3300517	R47110012	65	0,026
3300518	R47110112	65	0,03
3300519	R47110212	65	0,036

R4255XXXX
1/4" 旋具头套筒
适用于内六角钉螺丝

- 手动，滚花握柄
- 符合 DIN 7423 标准
- 方头符合 DIN 3120 - C 6.3, ISO 1174 标准, 带有球形固位槽

编码	编号	mm	mm	mm	Ø	kg
3300123	R42550306	3	37	15,0	12	0,016
3300124	R42550406	4	37	15,0	12	0,016
3300125	R42550506	5	37	15,0	12	0,017
3300126	R42550606	6	37	15,0	12	0,015
3300127	R42550806	8	37	15,0	12	0,02
3300128	R42551006	10	37	15,0	12	0,02

R4120XXXX
1/4" 套筒
适用于外部星形螺丝

- 手动，滚花握柄
- 方头符合 DIN 3120 - C 6.3, ISO 1174 标准, 带有球形固位槽

编码	编号	mm	mm	Ø1	Ø2	kg
3300102	R41200203	E5	25	7,2	12,0	0,013
3300103	R41200303	E6	25	8,2	12,0	0,014
3300104	R41200403	E7	25	9,0	12,0	0,014
3300105	R41200503	E8	25	13,3	12,0	0,015
3300106	R41200703	E10	25	12,5	13,2	0,015

R4245XXXX
1/4" 星形旋具头套筒

- 手动，滚花握柄
- 方头符合 DIN 3120 - C 6.3, ISO 1174 标准, 带有球形固位槽

编码	编号		mm	mm	Ø	kg
3300107	R42451106	T10	37	15,0	12	0,015
3300108	R42451206	T15	37	15,0	12	0,016
3300109	R42451306	T20	37	15,0	12	0,016
3300110	R42451406	T25	37	15,0	12	0,016
3300111	R42451506	T27	37	15,0	12	0,016
3300112	R42451606	T30	37	15,0	12	0,016
3300113	R42451806	T40	37	15,0	12	0,017

R4246XXXX
1/4" 星形旋具头套筒带孔

- 手动，滚花握柄
- 方头符合 DIN 3120 - C 6.3, ISO 1174 标准, 带有球形固位槽

编码	编号		mm	mm	Ø	kg
3300116	R42461106	T10	37	15,0	12	0,015
3300117	R42461206	T15	37	15,0	12	0,016
3300118	R42461306	T20	37	15,0	12	0,016
3300119	R42461406	T25	37	15,0	12	0,016
3300120	R42461506	T27	37	15,0	12	0,016
3300121	R42461606	T30	37	15,0	12	0,016

R45200022
1/4" 带滑动件的 T 型滑杆

- 符合 DIN 3122, ISO 3315 标准
- 适合手动套筒
- 连接头符合 DIN 3120 - A 6.3, ISO 1174 标准, 带球形锁

编码	编号	"	mm	mm	kg
3300143	R45200022	1/4"	6,3	115	0,038

R38950001
1/4" 起子手柄

- 适合手动套筒和附件带方头符合 DIN 3120, ISO 1174 标准, 带球形锁定装置
- 双材质手柄，易于转移力度
- 连接头符合 DIN 3120 - A 6,3、ISO 1174 标准，带球形锁定装置
- 手柄中的方套筒适合棘轮驱动，符合 DIN 3120 - C 6,3、ISO 1174 标准，带球形固位槽

编码	编号	"	mm	mm	kg
3301344	R38950001	1/4"	6,3	171	0,12

R4510XXXX
1/4" 延长杆

- 适合手动套筒
- 方头符合 DIN 3120 - C 6.3, ISO 1174 标准, 带有球形固位槽
- 连接头符合 DIN 3120 - A 6.3, ISO 1174, 标准 带球形锁

编码	编号	"	mm	mm	kg
3300140	R45100009	1/4"	6,3	50	0,025
3300141	R45100019	1/4"	6,3	100	0,05
3300142	R45100029	1/4"	6,3	150	0,065

R45300005
1/4" 万向接头

- 旋入式接头
- 符合 DIN 3123 - C 6,4 标准
- 适合手动套筒
- 方头符合 DIN 3120 - C 6.3, ISO 1174 标准, 带有球形固位槽
- 连接头符合 DIN 3120 - A 6.3, ISO 1174 标准, 带球形锁

编码	编号	■ "	■ mm	⊢ mm ⊣	kg
3300144	R45300005	1/4"	6,3	33	0,024

R47001004
转接头套装
4 件套

- 适用于安全连接棘轮扳手和套筒
- 释放按钮
- 方形驱动符合 DIN 3120, ISO 1174 标准, 带球形锁定装置
- 刀头座适合带外六角驱动的刀头，符合 DIN 3126 - C 6.3 (1/4") 标准

编码	编号	内容	件数	kg
3300061	R47001004	套筒用 19 mm 外六角 x 1/2" 外方头 套筒用 13 mm 外六角 x 3/8" 外方头 套筒用 10 mm 外六角 x 1/4" 外方头 10 mm 外六角 x 1/4" 内六角 适合所有 1/4"刀头	4	0,1

R47100103
1/4" 转换旋具头

- 方头符合 DIN 3120 - C 6.3, ISO 1174 标准, 带有球形固位槽
- 适用于 1/4" 带六角驱动的刀头，符合 DIN 3126, ISO 1173 标准
- 带保持弹簧

编码	编号	⬡ "	⬡	▢ "	▢	⊢ mm ⊣	kg
3300151	R47100103	1/4"	6	1/4"	6,0	25	0,018

R47110009
1/4" 驱动转接头

- 适用于驱动套筒和旋具头套筒
- 连接头符合 DIN 3120 - A 6.3, ISO 1174 标准, 带球形锁
- 角驱动符合 DIN 3126 - C 6.3 (1/4") 标准，适用于夹头

编码	编号	■ "	■	⬢ "	⬢	⊢ mm ⊣	kg
3300150	R47110009	1/4"	6,3	1/4"	6,3	50	0,016

R47100003
1/4" 驱动转接头

- 适用于驱动套筒和旋具头套筒
- 连接头符合 DIN 3120 - A 6.3, ISO 1174 标准, 带球形锁
- 六角驱动符合 DIN 3126 - C 6,3 (1/4") 标准

编码	编号	■"	■	kg
3300149	R47100003	1/4"	6,3	0,008

R47120011
1/4" 带磁铁的快换刀头座

- 六角刀头的快速夹紧系统符合 DIN 3126 - C 6,3 + E 6,3 (1/4")
- 六角驱动符合 DIN 3126 - C 6,3 (1/4") 标准，适用于夹头
- 释放后弹出刀头

编码	编号	⬢"	⬢	⬡"	↔ mm	kg
3300148	R47120011	1/4"	6,3	1/4"	60	0,03

R4711XXXX
1/4" 旋具头转换头带磁铁

- 符合 DIN 7427 标准
- 适合配有外六角驱动的刀头，符合DIN 3126 - C 6,3 E 6,3 (1/4")，外六角驱动符合 DIN 3126 - C 6,3 (1/4")，适用于夹头

编码	编号	⬢"	⬢	⬡"	↔ mm	kg
3300146	R47110011	1/4"	6,3	1/4"	60	0,022
3300147	R47110014	1/4"	6,3	1/4"	75	0,03

R50000027
3/8" 棘轮扳手

- 顺时针/逆时针双向操作杆
- 释放按钮
- 细齿
- 适合套筒、配件等，方头符合 DIN 3120 - C 6.3, ISO 1174 标准, 带有球形固位槽

编码	编号	■"	■	∠°	↔ mm	kg
3300224	R50000027	3/8"	10	5	180	0,282

R50050009
3/8" 棘轮扳手曲柄

- 斜口式，适合深入螺丝工作
- 顺时针/逆时针双向操作杆
- 释放按钮
- 适合套筒、配件等，方头符合 DIN 3120 - C 6.3, ISO 1174 标准, 带有球形固位槽

编码	编号	■"	■	∠°	↔ mm	kg
3300225	R50050009	3/8"	10	10	210	0,226

R50120027
3/8" 双材质旋具头棘轮扳手

- 棘轮头可旋转 180°
- 可锁定在 5 个位置
- 顺时针/逆时针双向操作杆
- 释放按钮

- 适合套筒、配件等，方头符合 DIN 3120 - C 6.3, ISO 1174 标准, 带有球形固位槽

编码	编号	■"	■	∠°	⊢mm⊣	kg
3301819	R50120027	3/8"	10	5	246	0,339

R5100XXXX
3/8" 六角套筒，公制
短

- 手动，滚花握柄
- 符合 DIN 3124, ISO 2725-1 标准
- 方头符合 DIN 3120 - C 10, ISO 1174 标准, 带有球形固位槽

编码	编号	⬡ mm	⊢mm⊣	Ø1	Ø2	kg
3300164	R51000604	6	28	10,0	17,0	0,019
3300165	R51000704	7	28	10,6	17,0	0,019
3300166	R51000804	8	28	11,8	17,0	0,02
3300167	R51000904	9	28	13,2	17,0	0,021
3300168	R51001004	10	28	14,2	17,0	0,021
3300169	R51001104	11	28	15,6	17,0	0,021
3300170	R51001204	12	28	17,0	18,0	0,024
3300171	R51001304	13	28	18,0	18,0	0,029
3300172	R51001404	14	28	19,5	19,0	0,032
3300173	R51001504	15	28	21,0	20,0	0,036
3300174	R51001604	16	28	22,0	21,0	0,039
3300175	R51001704	17	30	23,5	22,0	0,053
3300176	R51001804	18	30	24,5	23,0	0,057
3300177	R51001904	19	30	26,0	24,0	0,061
3300178	R51002004	20	32	28,0	25,0	0,06
3300179	R51002104	21	32	28,0	26,0	0,074
3300180	R51002204	22	32	30,0	28,0	0,088

R55200039
3/8" 带滑动件的 T 型滑杆

- 符合 DIN 3122, ISO 3315 标准
- 适合手动套筒
- 连接头符合 DIN 3120 - A 10, ISO 1174 标准, 带球形锁

编码	编号	■"	■ mm	⊢mm⊣	kg
3300242	R55200039	3/8"	10	200	0,19

R5510XXXX
3/8" 延长杆

- 适合手动套筒
- 方头符合 DIN 3120 - C 10, ISO 1174 标准, 带有球形固位槽
- 连接头符合 DIN 3120 - A 10, ISO 1174 标准, 带球形锁

编码	编号	■"	■ mm	⊢mm⊣	kg
3300218	R55100024	3/8"	10	125	0,1
3300219	R55100029	3/8"	10	150	0,15

R57300008
3/8" 到 1/2" 转换头

- 适合手动套筒
- 方头符合 DIN 3120 - C 10, ISO 1174 标准, 带有球形固位槽
- 连接头符合 DIN 3120 - A 12,5、ISO 1174 标准，带球形锁
- 附加套筒延长杆将转接头转换为带滑动件的 T 型滑杆

编码	编号	□"	□mm	■"	■mm	⊢mm⊣	kg
3300243	R57300008	3/8"	10,0	1/2"	12,5	44	0,068

R57500004
3/8" - 1/4" 转换头

- 适合手动套筒
- 方头符合 DIN 3120 - C 10, ISO 1174 标准, 带有球形固位槽
- 连接头符合 DIN 3120 - A 6.3, ISO 1174 标准, 带球形锁

编码	编号	□"	□mm	■"	■mm	⊢mm⊣	kg
3300244	R57500004	3/8"	10,0	1/4"	6,3	27	0,021

R60050009
1/2" 双材质棘轮扳手曲柄

- 斜口式，适合深入螺丝工作
- 顺时针/逆时针双向操作杆
- 释放按钮

- 适合套筒、配件等，方头符合 DIN 3120 - C 6.3, ISO 1174 标准, 带有球形固位槽

编码	编号	■"	■	∠°	⊢mm⊣	kg
3300411	R60050009	1/2"	12,5	10	255	0,514

R60120027
双材质旋具头棘轮扳手

- 棘轮头可旋转 180°
- 可锁定在 5 个位置
- 顺时针/逆时针双向操作杆
- 释放按钮

- 适合套筒、配件等，方头符合 DIN 3120 - C 6.3, ISO 1174 标准, 带有球形固位槽

编码	编号	■"	■	∠°	⊢mm⊣	kg
3300409	R60120027	1/2"	12,5	5	292	0,633

R60600006
1/2" 双材质棘轮手柄，带连接头

- 方形连接头用于顺时针/逆时针操作
- 符合 DIN 3122, ISO 3315 标准
- 还适用于结合分级扳手和散热器管接头扳手一起使用

- 适合套筒、配件等，方头符合 DIN 3120 - C 6.3, ISO 1174 标准, 带有球形固位槽

编码	编号	■"	■	∠°	⊢mm⊣	kg
3300412	R60600006	1/2"	12,5	12	270	0,56

R60010027
1/2" 伸缩双材质棘轮扳手

- 顺时针/逆时针双向操作杆
- 释放按钮
- 伸缩轴可锁定在 5 个位置

- 适合套筒、配件等，方头符合 DIN 3120 - C 6.3, ISO 1174 标准, 带有球形固位槽

编码	编号	■"	■		⊢mm⊣	mm	
3300522	R60010027	1/2"	12,5	5	460-600	40	1,099

R60110009
万向伸缩双材质棘轮扳手

- 伸缩轴可锁定在 5 个位置
- 棘轮头可旋转 180°
- 套环用于改变顺时针/逆时针方向

- 适合套筒、配件等，方头符合 DIN 3120 - C 6.3, ISO 1174 标准, 带有球形固位槽

编码	编号	■"	■		⊢mm⊣	mm	
3300523	R60110009	1/2"	12,5	10	430-580	70	1,292

R60000027
1/2" 双材质棘轮扳手

- 顺时针/逆时针双向操作杆
- 释放按钮
- 细齿

- 适合套筒、配件等，方头符合 DIN 3120 - C 6.3, ISO 1174 标准, 带有球形固位槽

编码	编号	■"	■	°	⊢mm⊣	
3300410	R60000027	1/2"	12,5	5	250	0,586

R6255XXXX
1/2" 旋具头套筒
适用于内六角钉螺丝

- 手动，滚花握柄
- 符合 DIN 7422 标准
- 方头符合 DIN 3120 - C 12.5, ISO 1174 标准, 带有球形固位槽

编码	编号	mm	⊢mm⊣	mm	Ø	
3300358	R62550410	4	55	17,0	22	0,06
3300359	R62550510	5	55	17,0	22	0,064
3300360	R62550610	6	55	17,0	22	0,064
3300361	R62550710	7	55	17,0	22	0,068
3300362	R62550810	8	55	17,0	22	0,068
3300363	R62550910	9	55	17,0	22	0,078
3300364	R62551010	10	55	17,0	22	0,08
3300365	R62551110	11	55	17,0	24	0,112
3300366	R62551210	12	55	17,0	24	0,112
3300367	R62551410	14	55	17,0	24	0,136
3300368	R62551710	17	55	17,0	26	0,174
3300369	R62551910	19	55	17,0	28	0,22

R6255XXXX
1/2" 旋具头套筒
适用于内六角钉螺丝

- 手动，滚花握柄
- 符合 DIN 7422 标准
- 方头符合 DIN 3120 - C 12.5, ISO 1174 标准, 带有球形固位槽

编码	编号	mm	⊢mm⊣	mm	Ø	
3300377	R62550519	5	100	62,0	22	0,07
3300378	R62550619	6	100	62,0	22	0,075
3300379	R62550719	7	100	62,0	22	0,084
3300380	R62550819	8	100	62,0	22	0,09
3300381	R62551019	10	100	62,0	22	0,15
3300382	R62551219	12	100	62,0	24	0,19
3300383	R62551419	14	100	62,0	24	0,22
3300384	R62551719	17	100	62,0	26	0,228

R6120XXXX
1/2" 套筒
适用于外部星形螺丝

- 手动，滚花握柄
- 方头符合 DIN 3120 - C 12.5, ISO 1174 标准, 带有球形固位槽

编码	编号	mm	mm	Ø1	Ø2	kg
3300348	R61200506	E8	38	11,1	22,0	0,045
3300349	R61200706	E10	38	13,1	22,0	0,052
3300350	R61200806	E11	38	13,8	22,0	0,054
3300351	R61200906	E12	38	14,9	22,0	0,052
3300352	R61201106	E14	38	16,7	22,0	0,052
3300353	R61201306	E16	38	18,7	22,0	0,056
3300354	R61201506	E18	38	20,3	22,0	0,054
3300355	R61201706	E20	38	22,3	24,0	0,062
3300356	R61201807	E22	40	24,3	26,0	0,078
3300357	R61201907	E24	41	26,3	28,0	0,094

R6100XXXX
1/2" 六角套筒

- 手动，滚花握柄
- 符合 DIN 3124, ISO 2725-1 标准
- 方头符合 DIN 3120 - C 12.5, ISO 1174 标准, 带有球形固位槽

编码	编号	mm	mm	Ø1	Ø2	kg
3300257	R61000806	8	38	12,4	22,2	0,05
3300258	R61000906	9	38	14,2	22,2	0,05
3300259	R61001006	10	38	15,3	22,2	0,05
3300260	R61001106	11	38	16,5	22,2	0,051
3300261	R61001206	12	38	17,8	22,2	0,052
3300262	R61001306	13	38	19,0	22,2	0,052
3300263	R61001406	14	38	20,2	22,2	0,054
3300264	R61001506	15	38	21,3	22,2	0,054
3300265	R61001606	16	38	23,2	22,2	0,06
3300266	R61001706	17	38	24,2	23,0	0,063
3300267	R61001806	18	38	25,0	23,0	0,066
3300268	R61001906	19	38	27,0	24,0	0,08
3300269	R61002006	20	38	28,0	24,0	0,077
3300270	R61002106	21	38	29,0	24,0	0,091
3300271	R61002206	22	38	30,0	26,0	0,092
3300272	R61002306	23	38	31,0	28,0	0,102
3300273	R61002406	24	38	32,0	28,0	0,105
3300274	R61002507	25	42	34,0	28,0	0,147
3300275	R61002607	26	42	35,0	29,0	0,15
3300276	R61002707	27	42	36,0	30,0	0,175
3300277	R61002807	28	42	37,0	30,0	0,2
3300278	R61003007	30	42	40,0	34,0	0,219
3300279	R61003207	32	42	42,0	36,0	0,192

R6100XXXX
1/2" 长六角套筒

- 手动，滚花握柄
- 符合 DIN 3124, ISO 2725-1 标准
- 方头符合 DIN 3120 - C 12.5, ISO 1174 标准, 带有球形固位槽

编码	编号	mm	mm	Ø1	Ø2	kg
3300304	R61001014	10	77	15,3	22,2	0,073
3300305	R61001114	11	77	16,5	22,2	0,08
3300306	R61001214	12	77	17,8	22,2	0,09
3300307	R61001314	13	77	19,0	22,2	0,096
3300308	R61001414	14	77	20,2	22,2	0,1
3300309	R61001514	15	77	21,3	22,2	0,11
3300310	R61001614	16	77	23,2	22,2	0,114
3300311	R61001714	17	77	24,2	23,0	0,126
3300312	R61001814	18	77	25,0	23,0	0,131
3300313	R61001914	19	77	27,0	24,0	0,161
3300314	R61002014	20	77	28,0	24,0	0,167
3300315	R61002114	21	77	29,0	24,0	0,192
3300316	R61002214	22	77	30,0	26,0	0,192
3300318	R61002414	24	77	32,0	28,0	0,214
3300319	R61002714	27	77	36,0	30,0	0,31
3300320	R61003014	30	77	40,0	34,0	0,355
3300321	R61003214	32	77	42,0	36,0	0,408

R6110XXXX
1/2" 双六角套筒

- 手动，滚花握柄
- 符合 DIN 3124, ISO 2725-1 标准
- 方头符合 DIN 3120 - C 12.5, ISO 1174 标准, 带有球形固位槽

编码	编号	○	⊢mm⊣	Ø1	Ø2	kg
3300323	R61100806	8	38	22,2	12,4	0,05
3300324	R61100906	9	38	22,2	14,2	0,05
3300325	R61101006	10	38	22,2	15,3	0,05
3300326	R61101106	11	38	22,2	16,5	0,051
3300327	R61101206	12	38	22,2	17,8	0,052
3300328	R61101306	13	38	22,2	19,0	0,052
3300329	R61101406	14	38	22,2	20,2	0,054
3300330	R61101506	15	38	22,2	21,3	0,054
3300331	R61101606	16	38	22,2	23,2	0,06
3300332	R61101706	17	38	23,0	24,2	0,063
3300333	R61101806	18	38	23,0	25,0	0,066
3300334	R61101906	19	38	24,0	27,0	0,08
3300335	R61102006	20	38	24,0	28,0	0,077
3300336	R61102106	21	38	24,0	29,0	0,091
3300337	R61102206	22	38	26,0	30,0	0,092
3300338	R61102306	23	38	28,0	31,0	0,102
3300339	R61102406	24	38	28,0	32,0	0,105
3300341	R61102607	26	42	29,0	35,0	0,147
3300342	R61102707	27	42	30,0	36,0	0,15
3300343	R61102807	28	42	30,0	37,0	0,175
3300345	R61103007	30	42	34,0	40,0	0,2
3300346	R61103207	32	42	36,0	42,0	0,219

R61021612
1/2" 火花塞套筒

- 手动，滚花握柄
- 橡胶嵌件用于固定火花塞
- 符合 DIN 3124, ISO 2725-1 标准
- 方头符合 DIN 3120 - C 12.5, ISO 1174 标准, 带有球形固位槽

编码	编号	○ mm	□"	□	⊢mm⊣	Ø	kg
3300401	R61021612	16,0	1/2"	12,5	65	21,7	0,09

R61022112
1/2" 方头火花塞套筒

- 六角方头适用于 23 mm 扳手
- 手动，滚花握柄
- 橡胶嵌件用于固定火花塞
- 符合 DIN 3124, ISO 2725-1 标准
- 方头符合 DIN 3120 - C 12.5, ISO 1174 标准, 带有球形固位槽

编码	编号	○ mm	□"	□	⊢mm⊣	Ø	kg
3300402	R61022112	21,0	1/2"	12,5	65	27,7	0,138

R6110XXXX
1/2" 双六角套筒

- 手动，滚花握柄
- 符合 DIN 3124, ISO 2725-1 标准
- 方头符合 DIN 3120 - C 12.5, ISO 1174 标准, 带有球形固位槽

编码	编号	○	mm	Ø1	Ø2	kg
3300413	R61101014	10	77	22,2	15,3	0,073
3300414	R61101114	11	77	22,2	16,5	0,08
3300415	R61101214	12	77	22,2	17,8	0,09
3300416	R61101314	13	77	22,2	19,0	0,096
3300417	R61101414	14	77	22,2	20,2	0,1
3300418	R61101514	15	77	22,2	21,3	0,11
3300419	R61101614	16	77	22,2	23,2	0,114
3300420	R61101714	17	77	23,0	24,2	0,126
3300421	R61101814	18	77	23,0	25,0	0,131
3300422	R61101914	19	77	24,0	27,0	0,161
3300423	R61102014	20	77	24,0	28,0	0,167
3300424	R61102114	21	77	24,0	29,0	0,192
3300425	R61102214	22	77	26,0	30,0	0,192
3300426	R61102414	24	77	28,0	32,0	0,214
3300427	R61102714	27	77	30,0	36,0	0,31
3300428	R61103014	30	77	34,0	40,0	0,355
3300429	R61103214	32	77	36,0	42,0	0,408

R6245XXXX
1/2" 星形旋具头套筒

- 手动，滚花握柄
- 方头符合 DIN 3120 - C 12.5, ISO 1174 标准, 带有球形固位槽

编码	编号	✱	mm	mm	Ø	kg
3300391	R62451310	T20	55	17,0	22	0,058
3300392	R62451410	T25	55	17,0	22	0,058
3300393	R62451510	T27	55	17,0	22	0,059
3300394	R62451610	T30	55	17,0	22	0,059
3300395	R62451810	T40	55	17,0	22	0,063
3300396	R62451910	T45	55	17,0	22	0,064
3300397	R62452110	T50	55	17,0	22	0,065
3300398	R62452210	T55	55	17,0	22	0,074
3300399	R62452310	T60	55	17,0	24	0,1

R6245XXXX
1/2"长旋具头套筒，适用于星形槽头螺丝

- 手动，滚花握柄
- 方头符合 DIN 3120 - C 12.5, ISO 1174 标准, 带有球形固位槽

编码	编号	✱	mm	mm	Ø	kg
3300450	R62451319	T20	100	62,0	22	0,08
3300451	R62451419	T25	100	62,0	22	0,085
3300452	R62451519	T27	100	62,0	22	0,085
3300453	R62451619	T30	100	62,0	22	0,085
3300454	R62451819	T40	100	62,0	22	0,085
3300455	R62451919	T45	100	62,0	22	0,09
3300456	R62452119	T50	100	62,0	22	0,12
3300457	R62452219	T55	100	62,0	22	0,155
3300458	R62452319	T60	100	62,0	24	0,155

R6270XXXX
1/2" 旋具头套筒，适用于 XZN 多点螺丝

- 手动，滚花握柄
- 方头符合 DIN 3120 - C 12.5, ISO 1174 标准, 带有球形固位槽

编码	编号	✱	mm	mm	Ø	kg
3300471	R62700519	M5	100	62,0	22	0,07
3300472	R62700619	M6	100	62,0	22	0,075
3300473	R62700819	M8	100	62,0	22	0,09
3300474	R62701019	M10	100	62,0	22	0,15
3300475	R62701219	M12	100	62,0	24	0,19
3300476	R62701419	M14	100	62,0	24	0,17
3300477	R62701619	M16	100	62,0	26	0,19

R65200049
1/2" T 型滑杆

- 符合 DIN 3122, ISO 3315 标准
- 适合手动套筒
- 连接头符合 DIN 3120 - A 12,5、ISO 1174 标准，带球形锁

编码	编号	■"	■ mm	⊢mm⊣	kg
3300408	R65200049	1/2"	12,5	250	0,368

R6510XXXX
1/2" 延长杆

- 适合手动套筒
- 方头符合 DIN 3120 - C 12.5, ISO 1174 标准, 带有球形固位槽
- 连接头符合 DIN 3120 - A 12,5、ISO 1174 标准，带球形锁

编码	编号	■"	■ mm	⊢mm⊣	kg
3300403	R65100014	1/2"	12,5	75	0,1
3300404	R65100024	1/2"	12,5	125	0,18
3300406	R65100049	1/2"	12,5	250	0,43

R65300012
1/2" 通用接头

- 旋入式接头
- 符合 DIN 3123 - C 12,6 标准
- 适合手动套筒
- 方头符合 DIN 3120 - C 12.5, ISO 1174 标准, 带有球形固位槽
- 连接头符合 DIN 3120 - A 12,5、ISO 1174 标准，带球形锁

编码	编号	□"	□ mm	■"	■ mm	⊢mm⊣	kg
3300407	R65300012	1/2"	12,5	1/2"	12,5	66	0,134

R67131002
6 合 2 转接头和延长杆 2 件套

- 推入式方头适用于双侧使用
- 扩展转接头和延长杆
- 缩小转接头和延长杆
- 适合手动套筒

编码	编号	内容	件数	kg
3300524	R67131002	扩展及缩小转接头 1/2" - 3/8" 和 3/8" -1/2" 延长杆 65 mm 扩展及缩小转接头 3/8" - 1/4" 和 1/4" - 3/8" 延长杆 50 mm	2	0,24

R6730XXXX
1/2" 到 3/4" 转接头

- 适合手动套筒
- 方头符合 DIN 3120 - C 12.5, ISO 1174 标准, 带有球形固位槽
- 连接头符合 DIN 3120 -B 20、ISO 1174 标准，带锁销

编码	编号	□"	□ mm	■"	■ mm	⊢mm⊣	kg
3300449	R67300009	1/2"	12,5	3/4"	20	49	0,125

R6750XXXX
1/2" 到 3/8" 转换头

- 适合手动套筒
- 方头符合 DIN 3120 - C 12.5, ISO 1174 标准, 带有球形固位槽
- 连接头符合 DIN 3120 - A 10, ISO 1174 标准, 带球形锁

编码	编号	□"	□mm	■"	■mm	⊢mm⊣	kg
3300430	R67500007	1/2"	12,5	3/8"	10	40	0,05

R67100006
1/2" x 5/16" 旋具头转接头

- 适合手动套筒
- 方头符合 DIN 3120 - C 12.5, ISO 1174 标准, 带有球形固位槽
- 用于刀头的六角套筒符合DIN 3126 -D 8（5/16"）标准
- 带夹紧环

编码	编号	⬡"	⬡	□"	□	⊢mm⊣	kg
3300521	R67100006	5/16"	8	1/2"	12,0	38	0,056

R70000003
3/4" 双向棘轮

- 顺时针/逆时针双向操作杆
- 符合 DIN 3122, ISO 3316 标准
- 适合套筒、配件等，方头符合 DIN 3120 - C 6.3, ISO 1174 标准, 带有球形固位槽

编码	编号	■"	■	∠°	⊢mm⊣	kg
3300514	R70000003	3/4"	20	15	503	1,94

R7100XXXX
3/4" 六角套筒

- 手动，滚花握柄
- 符合 DIN 3124, ISO 2725-1 标准
- 方头符合 DIN 3120 - D 20, ISO 1174 标准, 带锁销用钻孔

编码	编号	⬡mm	⊢mm⊣	Ø1	Ø2	kg
3300491	R71001909	19	50	29,0	36,0	0,16
3300492	R71002109	21	50	31,0	36,0	0,21
3300493	R71002209	22	50	32,0	36,0	0,21
3300494	R71002409	24	51	34,0	36,0	0,22
3300495	R71002709	27	52	38,0	36,0	0,21
3300496	R71002809	28	52	40,0	36,0	0,258
3300497	R71003010	30	54	42,0	36,0	0,25
3300498	R71003210	32	56	44,0	36,0	0,26
3300499	R71003310	33	56	46,0	36,0	0,28
3300500	R71003410	34	56	46,0	36,0	0,29
3300501	R71003611	36	58	50,0	45,0	0,35
3300502	R71003811	38	60	52,0	45,0	0,46
3300503	R71004112	41	64	56,0	45,0	0,55
3300504	R71004613	46	68	62,0	45,0	0,6
3300505	R71005013	50	72	68,0	45,0	0,81
3300506	R71005514	55	76	74,0	45,0	0,93
3300507	R71006014	60	78	80,0	45,0	1,114

R75200091
3/4" T 型滑杆

- 符合 DIN 3122, ISO 3315 标准
- 适合手动套筒
- 连接头符合 DIN 3120 - D 20, ISO 1174 标准, 带锁销

编码	编号	■"	■mm	⊢mm⊣	kg
3300513	R75200091	3/4"	20	458	1,164

R75300021
3/4" 通用接头

- 旋入式接头
- 符合 DIN 3123 - C 21 标准
- 适合手动套筒
- 方头符合 DIN 3120 - D 20, ISO 1174 标准, 带锁销用钻孔
- 连接头符合 DIN 3120 -B 20、 ISO 1174 标准，带锁销

编码	编号	□"	□mm	■"	■mm	⊢mm⊣	kg
3300512	R75300021	3/4"	20,0	3/4"	20	107	0,584

R7510XXXX
3/4" 延长杆

- 适合手动套筒
- 方头符合 DIN 3120 - D 20, ISO 1174 标准, 带锁销用钻孔
- 连接头符合 DIN 3120 -B 20、 ISO 1174 标准，带锁销

编码	编号	■"	■mm	⊢mm⊣	kg
3300509	R75100039	3/4"	20	200	0,64
3300510	R75100079	3/4"	20	400	1,054

R77300011
3/4" 到 1" 转换头

- 适合手动套筒
- 方头符合 DIN 3120 - D 20, ISO 1174 标准, 带锁销用钻孔
- 连接头符合 DIN 3120 - B 25、 ISO 1174 标准，带锁销

编码	编号	□"	□mm	■"	■mm	⊢mm⊣	kg
3300511	R77300011	3/4"	20,0	1"	25	58	0,326

R77500009
3/4" - 1/2" 转换头

- 适合手动套筒
- 方头符合 DIN 3120 - D 20, ISO 1174 标准, 带锁销用钻孔
- 连接头符合 DIN 3120 - A 12,5、 ISO 1174 标准，带球形锁

编码	编号	□"	□mm	■"	■mm	⊢mm⊣	kg
3300515	R77500009	3/4"	20,0	1/2"	12,5	55	0,14

R87500012
1" - 3/4" 转换头

- 适合手动套筒
- 方头符合 DIN 3120 - D 25, ISO 1174 标准, 带锁销用钻孔
- 连接头符合 DIN 3120 -B 20、 ISO 1174 标准，带锁销

编码	编号	□"	□mm	■"	■mm	⊢mm⊣	kg
3300516	R87500012	1"	25,0	3/4"	20	69	0,4

R63003012
1/2" 冲击套筒
12 件套

- 方头符合 DIN 3121 - G 12,5, ISO 1174 标准
- 符合 DIN 3129, ISO 2725-2 标准
- 由机器操作，采用安全环 / 销固定
- 采用坚固的塑料箱

编码	编号	内容	件数	kg
3300574	R63003012	冲击套筒 10 11 12 13 14 15 16 17 19 21 22 24 mm	12	1,598

R63003008
1/2" 省力型
强力扳手套筒套装
8 件套

- 方头符合 DIN 3121 - G 12,5, ISO 1174 标准
- 符合 DIN 3129, ISO 2725-2 标准
- 由机器操作，采用安全环 / 销固定
- 采用坚固的塑料箱

编码	编号	内容	件数	kg
3300575	R63003008	套筒 10 12 13 14 17 19 21 24 mm	8	1,100

R63043003
1/2" 冲击扳手套筒套装
3 件套

- 专门用于安装/拆卸车轮
- 塑料套有助于在铝制轮辋上操作时避免损坏
- 方头符合 DIN 3121 - G 12,5, ISO 1174 标准
- 符合 DIN 3129, ISO 2725-2 标准
- 由机器操作，采用安全环 / 销固定
- 采用坚固的塑料箱

编码	编号	内容	件数	kg
3300578	R63043003	冲击套筒 17 19 21 mm | 86 mm	3	0,830

R6300XXXX
1/2"冲击套筒

- 由机器操作，采用安全环 / 销固定
- 符合 DIN 3129, ISO 2725-2 标准
- 方头符合 DIN 3121 - G 12,5, ISO 1174 标准

编码	编号	□"	□mm	○mm	↔mm	Ø 1	Ø 2	kg
3300525	R63001006	1/2"	12,5	10	38,0	17,0	25,0	0,068
3300526	R63001106	1/2"	12,5	11	38,0	18,5	25,0	0,075
3300527	R63001206	1/2"	12,5	12	38,0	19,5	25,0	0,072
3300528	R63001306	1/2"	12,5	13	38,0	21,0	25,0	0,072
3300529	R63001406	1/2"	12,5	14	38,0	22,0	25,0	0,076
3300530	R63001506	1/2"	12,5	15	38,0	23,5	30,0	0,076
3300531	R63001606	1/2"	12,5	16	38,0	24,5	30,0	0,080
3300532	R63001706	1/2"	12,5	17	38,0	26,0	30,0	0,088
3300533	R63001906	1/2"	12,5	19	38,0	28,5	30,0	0,096
3300534	R63002106	1/2"	12,5	21	38,0	31,0	30,0	0,114
3300535	R63002208	1/2"	12,5	22	38,0	32,0	30,0	0,148
3300536	R63002408	1/2"	12,5	24	45,0	35,0	30,0	0,154
3300537	R63002708	1/2"	12,5	27	50,0	38,0	30,0	0,174
3300538	R63003009	1/2"	12,5	30	50,0	41,0	30,0	0,240
3300539	R63003209	1/2"	12,5	32	50,0	44,0	30,0	0,232

R6300XXXX
1/2" 长冲击套筒

- 由机器操作，采用安全环 / 销固定
- 符合 DIN 3129, ISO 2725-2 标准
- 方头符合 DIN 3121 - G 12,5, ISO 1174 标准

编码	编号	□"	□mm	○mm	⊢mm⊣	Ø 1	Ø 2	kg
3300540	R63001016	1/2"	12,5	10	78,0	16,7	25,0	0,126
3300541	R63001116	1/2"	12,5	11	78,0	18,0	25,0	0,132
3300542	R63001216	1/2"	12,5	12	78,0	19,0	25,0	0,144
3300543	R63001316	1/2"	12,5	13	78,0	20,2	25,0	0,146
3300544	R63001416	1/2"	12,5	14	78,0	21,5	25,0	0,170
3300545	R63001516	1/2"	12,5	15	78,0	23,0	25,0	0,178
3300546	R63001616	1/2"	12,5	16	78,0	24,0	25,0	0,218
3300547	R63001716	1/2"	12,5	17	78,0	26,0	25,0	0,224
3300699	R63001815	1/2"	12,5	18	78,0	27,0	25,0	0,215
3300548	R63001916	1/2"	12,5	19	78,0	28,0	25,0	0,244
3300700	R63002015	1/2"	12,5	20	78,0	29,0	25,0	0,235
3300549	R63002116	1/2"	12,5	21	78,0	30,0	25,0	0,260
3300550	R63002216	1/2"	12,5	22	78,0	32,0	30,0	0,338
3300701	R63002315	1/2"	12,5	23	78,0	33,0	30,0	0,292
3300551	R63002416	1/2"	12,5	24	78,0	33,0	30,0	0,350
3300703	R63002715	1/2"	12,5	27	78,0	38,0	30,0	0,389
3300705	R63003015	1/2"	12,5	30	78,0	42,0	30,0	0,453
3300706	R63003215	1/2"	12,5	32	78,0	44,0	30,0	0,484

R6304XXXX
1/2" 六角冲击套筒，带保护套

- 专门用于安装/拆卸车轮
- 塑料套有助于在铝制轮辋上操作时避免损坏
- 由机器操作，采用安全环 / 销固定
- 方头符合 DIN 3121 - G 12,5, ISO 1174 标准
- 符合 DIN 3129, ISO 2725-2 标准

编码	编号	□"	□mm	○mm	⊢mm⊣	Ø 1	Ø 2	RAL 颜色	kg
3300585	R63041716	1/2"	12,5	17	85,0	25,6	30,0	蓝色	0,182
3300586	R63041916	1/2"	12,5	19	85,0	28,8	30,0	黄色	0,225
3300587	R63042116	1/2"	12,5	21	85,0	30,8	30,0	红色	0,252

R6610XXXX
1/2" 冲击套筒延长杆

- 由机器操作，采用安全环 / 销固定
- 连接头符合 DIN 3121 - F 12,5, ISO 1174 标准
- 方头符合 DIN 3121 - G 12,5, ISO 1174 标准

编码	编号	□"	□mm	■"	■mm	⊢mm⊣	kg
3300570	R66100024	1/2"	12,5	1/2"	12,5	125	0,240
3300571	R66100049	1/2"	12,5	1/2"	12,5	250	0,435

R66300014
1/2" 冲击转换头

- 由机器操作，采用安全环 / 销固定
- 连接头符合 DIN 3121 - F 12,5, ISO 1174 标准
- 方头符合 DIN 3121 - G 12,5, ISO 1174 标准

编码	编号	□"	□mm	■"	■mm	⊢mm⊣	kg
3300650	R66300014	1/2"	12,5	1/2"	12,5	63	0,194

R67400008
1/2" - 3/4" 冲击转换头

- 由机器操作，采用安全环 / 销固定
- 连接头符合 DIN 3121 - F 25, ISO 1174 标准
- 方头符合 DIN 3121 - G 12,5, ISO 1174 标准

编码	编号	□"	□mm	■"	■mm	⊢mm⊣	kg
3300573	R67400008	1/2"	12,5	3/4"	20	49	0,140

R67600005
1/2" - 3/8" 冲击转换头

- 由机器操作，采用安全环 / 销固定
- 连接头符合 DIN 3121 - F 10, ISO 1174 标准
- 方头符合 DIN 3121 - G 12,5, ISO 1174 标准

编码	编号	□"	□mm	■"	■mm	⊢mm⊣	kg
3300572	R67600005	1/2"	12,5	3/8"	10	38	0,075

R6398XXXX
锁定环/锁定销 用于 1/2"

- 锁定环和锁定销
- 用于固定冲击套筒

编码	编号	■"	■用途	版本	kg
3300576	R63981005	1/2"	12,5 适用 8-14 mm	销 20 x 3 mm, 环 19 x 4 mm	0,003
3300577	R63981105	1/2"	12,5 适用 15-32 mm	销 25 x 3 mm, 环 24 x 4 mm	0,005

R7300XXXX
3/4" 冲击套筒

- 由机器操作，采用安全环 / 销固定
- 符合 DIN 3129, ISO 2725-2 标准
- 方头符合 DIN 3121 - H 20, ISO 1174 标准

编码	编号	□"	□mm	○mm	⊢mm⊣	Ø 1	Ø 2	kg
3300591	R73001909	3/4"	20,0	19	51,0	32,5	44,0	0,340
3300593	R73002209	3/4"	20,0	22	51,0	36,0	44,0	0,354
3300594	R73002309	3/4"	20,0	23	51,0	37,5	44,0	0,360
3300595	R73002409	3/4"	20,0	24	51,0	38,5	44,0	0,260
3300598	R73002710	3/4"	20,0	27	53,0	42,5	44,0	0,388
3300599	R73002810	3/4"	20,0	28	53,0	44,0	44,0	0,400
3300601	R73003010	3/4"	20,0	30	53,0	46,0	44,0	0,428
3300602	R73003210	3/4"	20,0	32	57,0	48,0	44,0	0,472
3300603	R73003310	3/4"	20,0	33	57,0	50,0	44,0	0,482
3300606	R73003610	3/4"	20,0	36	57,0	53,0	44,0	0,514
3300608	R73003810	3/4"	20,0	38	57,0	56,0	44,0	0,564
3300609	R73004110	3/4"	20,0	41	58,0	59,0	44,0	0,594
3300610	R73004611	3/4"	20,0	46	62,0	66,0	44,0	0,700

R7300XXXX
3/4" 长六角冲击套筒

- 由机器操作，采用安全环 / 销固定
- 符合 DIN 3129, ISO 2725-2 标准
- 方头符合 DIN 3121 - H 20, ISO 1174 标准

编码	编号	□"	□mm	○mm	⊢mm⊣	Ø 1	Ø 2	kg
3300612	R73001919	3/4"	20,0	19	90,0	32,0	44,0	0,390
3300614	R73002119	3/4"	20,0	21	90,0	35,0	44,0	0,425
3300615	R73002219	3/4"	20,0	22	90,0	37,0	44,0	0,496
3300617	R73002419	3/4"	20,0	24	90,0	39,0	44,0	0,475
3300620	R73002719	3/4"	20,0	27	90,0	43,0	44,0	0,506
3300623	R73003019	3/4"	20,0	30	90,0	46,0	44,0	0,585
3300624	R73003219	3/4"	20,0	32	90,0	49,0	44,0	0,670
3300651	R73003318	3/4"	20,0	33	90,0	50,0	44,0	0,770
3300652	R73003618	3/4"	20,0	36	90,0	53,0	44,0	0,850
3300654	R73004118	3/4"	20,0	41	90,0	59,0	44,0	0,950
3300655	R73004619	3/4"	20,0	46	90,0	66,0	44,0	1,100

R73981005
锁定环/锁定销 用于 3/4"

- 锁定环和锁定销
- 用于固定冲击套筒

编码	编号	■"	■用途	版本	kg
3300634		3/4"	20 适用 17-50 mm	销 35 x 4 mm, 环 36 x 5 mm	0,01

R7610XXXX
3/4" 冲击套筒延长杆

- 由机器操作，采用安全环 / 销固定
- 连接头符合 DIN 3121 - F 25, ISO 1174 标准
- 方头符合 DIN 3121 - H 20, ISO 1174 标准

编码	编号	□"	□mm	■"	■mm	⊢mm⊣	kg
3300631	R76100040	3/4"	20,0	3/4"	20	205	0,91
3300632	R76100059	3/4"	20,0	3/4"	20	300	1,22

R77400011
3/4" - 1" 冲击转换头

- 由机器操作，采用安全环 / 销固定
- 连接头符合 DIN 3121 - F 25, ISO 1174 标准
- 方头符合 DIN 3121 - H 20, ISO 1174 标准

编码	编号	□"	□mm	■"	■mm	⊢mm⊣	kg
3300637	R77400011	3/4"	20,0	1"	25	65	0,435

R77600010
3/4" - 1/2" 冲击转换头

- 由机器操作，采用安全环 / 销固定
- 连接头符合 DIN 3121 - F 12,5, ISO 1174 标准
- 方头符合 DIN 3121 - H 20, ISO 1174 标准

编码	编号	□"	□mm	■"	■mm	⊢mm⊣	kg
3300633	R77600010	3/4"	20,0	1/2"	12,5	56	0,445

R8300XXXX
1" 长六角冲击套筒

- 由机器操作，采用安全环 / 销固定
- 符合 DIN 3129, ISO 2725-2 标准
- 方头符合 DIN 3121 - H 25, ISO 1174 标准

编码	编号	□"	□mm	○mm	⊢mm⊣	Ø 1	Ø 2	kg
3300674	R83002419	1"	25,0	24	108,0	42,5	54,0	1,02
3300675	R83002719	1"	25,0	27	108,0	46,2	54,0	1,12
3300676	R83003019	1"	25,0	30	108,0	50,0	54,0	1,20
3300677	R83003219	1"	25,0	32	108,0	52,5	54,0	1,22
3300678	R83003319	1"	25,0	33	108,0	54,0	54,0	1,23
3300679	R83003619	1"	25,0	36	108,0	57,5	54,0	1,28
3300680	R83003819	1"	25,0	38	108,0	59,5	54,0	1,33
3300681	R83004119	1"	25,0	41	108,0	62,0	54,0	1,47
3300682	R83004619	1"	25,0	46	108,0	68,0	54,0	1,64

R8300XXXX
1" 六角冲击套筒

- 由机器操作，采用安全环 / 销固定
- 符合 DIN 3129, ISO 2725-2 标准
- 方头符合 DIN 3121 - H 25, ISO 1174 标准

编码	编号	□"	□mm	○mm	⊢mm⊣	Ø 1	Ø 2	kg
3300657	R83002711	1"	25,0	27	59,0	46,2	54,0	0,54
3300659	R83003011	1"	25,0	30	61,0	50,0	54,0	0,68
3300660	R83003211	1"	25,0	32	62,0	52,5	54,0	0,69
3300661	R83003311	1"	25,0	33	62,0	54,0	54,0	0,69

R86100059
1" 冲击套筒延长杆

- 由机器操作，采用安全环 / 销固定
- 连接头符合 DIN 3121 - F 25, ISO 1174 标准
- 方头符合 DIN 3121 - H 25, ISO 1174 标准

编码	编号	□"	□mm	■"	■mm	⊢mm⊣
3300685	R86100059	1"	25,0	1"	25	300

R83981105
锁定环/锁定销 用于 1"

- 锁定环和锁定销
- 用于固定冲击套筒

编码	编号	■"	■用途	版本
3300708	R83981105	1"	20 适用 24-80 mm	销 45 x 5 mm; 环 45 x 7 mm

套筒套装



正确的解决方案始终近在咫尺

- 1/4″ 、3/8″ 和 1/2″ 各种实用套筒套装，适合通用或专业用途
- 可提供内含泡沫嵌件的坚固钢板箱或轻便的模制箱
- 有序储存和安全运输

R49004033
1/4" 套筒套装
33 件套

- 适合手动螺丝操作
- 红色钢板箱带泡沫嵌件

编码	编号	内容	件数	kg
3300000	R49004033	1/4" 2K 换向杆细齿棘轮，72 齿 | 150 m 1/4" 起子手柄 165 mm 1/4" 六角套筒 4 4.5 5 5.5 6 7 8 9 10 11 12 13 | 25 mm 1/4" 六角旋具头套筒 3 4 5 6 8 10 | 37 mm 1/4" 旋具头，一字 4 5.5 6.5 | 37 mm 1/4"十字槽旋具头套座 PH 0 1 2 3 | 37 mm 1/4"套筒扳手延长杆 50 100 mm 1/4" 带滑动件的十字手柄 | 115 mm 1/4" 万向接头 | 32 mm 1/4" 六角头 x 1/4" 方头转接头 | 50 mm	33	1,14

R49014033
1/4" 套筒套装
33 件套

- 适合手动螺丝操作
- 红色钢板箱带泡沫嵌件

编码	编号	内容	件数	kg
3300001	R49014033	1/4" 双材质杆动细齿棘轮，72 齿 | 150 mm 1/4" 方头套筒 165 mm 1/4" 六角套筒 4 4.5 5 5.5 6 7 8 9 10 11 12 13 | 25 mm 1/4" 六角旋具头套筒 3 4 5 6 8 10 | 37 mm 1/4" 旋具头套筒 TX T10 T15 T20 T25 T27 T30 T40 | 37 mm 1/4" 套筒延长杆 50 100 mm 1/4" 带滑动件的十字手柄 | 115 mm 1/4" 万向接头 | 32 mm 1/4" 六角头 x 1/4" 方头转接头 | 50 mm	33	1,136

R49044033
1/4" 套筒套装
33 件套

- 适合手动螺丝操作
- 红色钢板箱带泡沫嵌件

编码	编号	内容	件数	kg
3300004	R49044033	1/4" 2K 连接双向细齿棘轮，72 齿 | 150 mm 1/4" 起子手柄 165 mm 1/4" 六角套筒 4 4.5 5 5.5 6 7 8 9 10 11 12 13 | 25 mm 1/4" 六角旋具头套筒 3 4 5 6 8 10 | 37 mm 1/4" TX 旋具头套筒，带钻孔 T10 T15 T20 T25 T27 T30 T40 | 37 mm 1/4" 套筒扳手延长杆 50 100 mm 1/4" 带滑动件的十字手柄 | 115 mm 1/4" 万向接头 | 32 mm 1/4" 六角头 x 1/4" 方头转接头 | 50 mm 1/4" 方头 x 1/4" 六角头转接头 | 25 mm	33	1,164

R49003016
1/4" 套筒套装
16 件套

- 适合手动螺丝操作
- 塑料箱采用吉多瑞红色设计

编码	编号	内容	件数	kg
3300050	R49003016	1/4" 双材质杆动细齿棘轮，72 齿 | 150 mm 1/4" 六角套筒 4 4.5 5 5.5 6 7 8 9 10 11 12 13 | 25 mm 1/4" 套筒延长杆 100 mm 1/4" 带滑动件的十字手柄 | 115 mm 1/4" 方头 x 1/4" 六角头转接头 | 25 mm	16	0,62

R49003033
1/4" 套筒套装
33 件套

- 适合手动螺丝操作
- 塑料箱采用吉多瑞红色设计

编码	编号	内容	件数	kg
3300051	R49003033	1/4" 双材质换向杆细齿棘轮，72 齿 | 150 mm 1/4" 起子手柄 165 mm 1/4" 六角套筒 4 4.5 5 5.5 6 7 8 9 10 11 12 13 25 mm 1/4" 内六角旋具头套筒 3 4 5 6 | 37 mm 1/4" 一字旋具头套筒 4 5.5 6.5 | 37 mm 1/4" 十字头旋具头套筒 PH 1 2 | 37 mm 1/4" 十字头旋具头套筒 PZ 1 2 | 37 mm 1/4" 旋具头套筒 TX T15 T20 T25 T30 | 37 mm 1/4" 套筒延长杆 50 100 mm 1/4" 万向接头 | 32 mm 1/4" 方头 x 1/4" 六角头转接头 | 25 mm	33	1,31

R49003046
1/4" 套筒套装
46 件套

- 适合手动螺丝操作
- 塑料箱采用吉多瑞红色设计

编码	编号	内容	件数	kg
3300052	R49003046	1/4" 2K 换向杆细齿棘轮，72 齿 | 150 mm 1/4" 方头套筒 165 mm 1/4" 六角套筒 SW 4 4.5 5.5 6 7 8 9 10 11 12 13 14 | 25 mm 1/4" 内六角旋具头套筒 3 4 5 6 7 8 | 37 mm 1/4" 一字旋具头套筒 4 5.5 6.5 | 37 mm 1/4" 十字旋具头套筒 PH 1 2 3 | 37 mm 1/4" 十字旋具头套筒 PZ 1 2 | 37 mm 1/4" 旋具头套筒 TX T10 T15 T20 T25 T27 T30 T40 | 37 mm 1/4" 套筒扳手延长杆 50 100 mm 1/4" 柔性套筒扳手延长杆 150 mm 1/4" 带滑动件的十字手柄 | 115 mm 1/4" 万向接头 | 32 mm 1/4" 方头 x 1/4" 六角头转接头 | 25 mm 内六角扳手套装 SW 1.27 1.5 2 2.5 mm	46	1,414

R49005037
1/4" 带棘轮的 T 型手柄工具套装
37 件套

- 内六角可直接安装刀头，符合 DIN 3126 - D 6.3 标准
- 套环用于改变顺时针/逆时针方向
- 9x 长款全钢方头刀片和套筒
- 1x 长款全钢方头刀片和刀头座或延长 杆
- 刀头置于附加塑料座中

编码	编号	内容	件数	kg
3300025	R49005037	双材质棘轮手柄，带转环 1/4" 内六角刀片，可换环 六角套筒 6 7 8 9 10 11 12 13 14 135 mm 1/4"六角头 x 1/4" 六角头刀头座 | 135 mm 1/4" 六角头 3 4 5 6 8 mm | 25 mm 1/4" 一字刀头 4.5 5.5 6.5 | 25 mm 1/4" 十字刀头 PH 1 2 2 3 | 25 mm 1/4" 十字刀头 PZ 1 2 2 3 | 25 mm 1/4"刀头 TX T10 T15 T20 T25 T30 T40 | 25 mm 1/4" 带钻孔刀头 TX T10 T15 T20 T25 | 25 mm	37	1,335

R49005023
1/4"刀头-棘轮套装
带紧凑转接头
23 件套

- 适合手动螺丝操作
- 坚固的塑料盒，配带夹

编码	编号	内容	件数	kg
3300026	R49005023	1/4" 双向刀头棘轮，带驱动转接头 1/4" 六角套筒 6 7 8 10 11 12 13 mm 1/4" 六角旋具头套筒 4 5 6 mm 1/4" 旋具头，一字 5,5 mm 1/4" 旋具头，十字 PH 1 2 1/4" 旋具头，十字 PZ 1 2 1/4" 旋具头 TX T15 T20 T25 T27 T30 1/4" 方头 x 1/4" 六角头转接头 1/4" 六角头 x 1/4" 六角头刀头座，带磁铁 | 67 mm	23	0,38

R59003026
3/8" 套筒套装
26 件套

- 适合手动螺丝操作
- 塑料箱采用吉多瑞红色设计

编码	编号	内容	件数	kg
3300053	R59003026	3/8" 2K 换向杆细齿棘轮，72 齿 | 180 mm 3/8" 六角套筒 6 7 8 9 10 11 12 13 14 15 16 17 18 19 20 21 22 24 mm 3/8" 火花塞套筒 SW 16 21 mm | 65 mm 3/8" 套筒扳手延长杆 75 150 mm 3/8" 带滑动件的十字型手柄 200 mm 3/8" 万向接头 48 mm 3/8" - 1/4" 转换头 | 27 mm	26	2,44

R59003059
3/8" 套筒套装
59 件套



- 适合手动螺丝操作
- 塑料箱采用吉多瑞红色设计

编码	编号	内容	件数	kg
3300054	R59003059	3/8" 双材质换向杆细齿棘轮，72 齿 | 180 mm 3/8" 十二角套筒 6 7 8 9 10 11 12 13 14 15 16 17 18 19 20 21 22 24 mm 3/8" 加长六角套筒 8 9 10 11 12 13 14 15 17 19 | L,63mm 3/8" 火花塞套筒 16 21 mm | 65 mm 3/4" 内六角旋具头套筒 3 4 5 6 7 8 10 | 48 mm 3/4" 一字旋具头套筒 5,5 7 8 | 48 mm 3/8" 十字头旋具头套筒 PH 1 2 | 48 mm 3/8" 十字头旋具头套筒 PZ 1 2 | 48 mm 3/8" TX 旋具头套筒 T25 T27 T30 T40 T45 T50 T55 | 48 mm 3/8" 套筒延长杆 75 250 mm 3/8" 万向接头 | 49 mm 3/8" - 1/4" 转换头 | 27 mm 3/8" x 1/2" 套筒延长件/滑动件 | 44 mm	59	4,8

R58003002
3/8" 旋具头套筒
10 件套

- 方形驱动符合 DIN 3120 - C 10, ISO 1174标准，带有球形固位槽
- 长刀片
- 坚固的塑料箱

编码	编号	内容	件数	kg
3301576	R58003002	TX T10 T15 T20 T25 T27 T30 T40 T45 T50 T55 | 200 mm	10	0,8

R69004024
1/2" 套筒套装
24 件套

- 适合手动螺丝操作
- 红色钢板箱带泡沫嵌件

编码	编号	内容	件数	kg
3300006	R69004024	1/2" 2K 换向杆细齿棘轮，72 齿 | 250 mm 1/2" 六角套筒 10 11 12 13 14 15 16 17 18 19 20 21 22 24 27 30 32 1/2" 套筒扳手延长杆 75 125 250 mm 1/2" 万向接头 | 66 mm 1/2"带滑动件的十字型手柄 250 mm 1/2" 方头 x 5/16" 六角头转接头 | 38 mm	24	5,344

R46004049
1/2" + 1/4" 套筒套装
49 件套

- 适合手动螺丝操作
- 红色钢板箱带泡沫嵌件

编码	编号	内容	件数	kg
3300010	R46004049	1/4" 2K 换向杆细齿棘轮，72 齿 | 150 mm 1/4" 六角套筒 4 4.5 5 5.5 6 7 8 9 10 11 12 13 | 25 mm 1/4" 六角旋具头套筒 4 5 6 8 | 37 mm 1/4" 一字旋具头 5,5 | 37 mm 1/4" 十字槽旋具头套座 PH 2 | 37 mm 1/4" 十字槽旋具头套座 PZ 2 | 37 mm 1/4" TX 旋具头套筒，带钻孔 T10 T15 T20 T25 T27 T30 T40 | 37 mm 1/4" 套筒扳手延长杆 50 100 mm 1/4" 万向接头 | 32 mm 1/2" 2K 换向杆细齿棘轮，72 齿 | 250 mm 1/2" 六角套筒 10 11 12 13 14 15 16 17 18 19 21 22 24 1/2" 套筒扳手延长杆 75 125 250 mm 1/2" 万向接头 | 66 mm 1/2" 方头 x 5/16" 六角头转接头 | 38 mm	49	5,142

R69003024
1/2" 套筒套装
24 件套 六角



- 适合手动螺丝操作
- 塑料箱采用吉多瑞红色设计

编码	编号	内容	件数	kg
3300055	R69003024	1/2" 2K 杆双向细齿棘轮，72 齿 | 250 mm 1/2" 六角套筒 10 11 12 13 14 15 16 17 18 19 20 21 22 24 27 30 32 1/2" 火花塞套筒 16 21 mm | 65 mm 1/2" 套筒扳手延长杆 125 250 mm 1/2" 万向接头 | 66 mm 1/2" 带滑动件的十字型手柄 250 mm	24	4,43

R69013024
1/2" 六角套筒套装
24 件套

› 适合手动螺丝操作
› 塑料箱采用吉多瑞红色设计

编码	编号	内容	件数	kg
3300056	R69013024	1/2" 双材质换向杆细齿棘轮，72 齿 | 250 m 1/2"十二角套筒 10 11 12 13 14 15 16 17 18 19 20 21 22 23 24 26 27 28 30 32 1/2" 套筒延长杆 125 250 mm 3/8" x 1/2" 套筒延长件/滑动件 | 44 mm	24	4,75

R46003092
1/4" + 1/2" 套筒套装
92 件套



› 适合手动螺丝操作
› 塑料箱采用吉多瑞红色设计

编码	编号	内容	件数	kg
3300062	R46003092	1/4" 2K 换向杆细齿棘轮，72 齿 | 150 mm 1/4" 起子手柄 | 165 mm 1/4" 六角套筒 4 4.5 5 5.5 6 7 8 9 10 11 12 13 mm 1/4" 加长六角套筒 4 5 6 7 8 9 10 11 12 13 mm | 50 mm 1/4" 套筒扳手延长杆 50 100 mm 1/4" 带滑动件的十字手柄 | 115 mm 1/4"万向接头 | 32 mm 1/4" 六角头 x 1/4"六角头刀头座，带磁铁 | 60 mm 1/4" 方头 x 1/4"六角头转接头 | 25 mm 刀头转接头 1/4" 六角头 x 方头，带球形锁 | 25 mm 1/4" 内六角刀头 3 4 5 6 8 10 | 25 mm 1/4" 旋具头，一字 4 5,5 7 | 25 mm 1/4" 旋具头，十字 PH 0 1 2 3 4 | 25 mm 1/4" 旋具头，十字 PZ 1 2 3 | 25 mm 1/4" 旋具头 TX T8 T10 T15 T20 T25 T27 T30 T40 | 25 mm 5/16" 旋具头 TX T45 T50 T55 | 30 mm 1/2" 2K 换向杆细齿棘轮，72 齿 | 250 mm 1/2" 六角套筒 10 11 12 13 14 15 17 19 22 24 27 30 32 mm 1/2" 火花塞套筒 21 mm （13/16"） | 65 mm 1/2" 套筒扳手延长杆 125 250 mm 1/2" 万向接头 | 65 mm 3/8" x 1/2"扩展件/滑动件 | 44 mm 1/2" 方头 x 5/16" 六角头转接头 | 38 mm 双接头扳手 SW 8x9 10x11 12x13 14x15 mm 两用扳手 SW 8 10 12 13 14 17 mm 六角扳手 SW 1.5 2 2.5 mm	92	5,85

R46003094
1/4" + 1/2" 套筒套装
94 件套

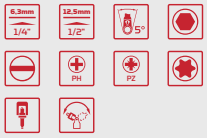

› 适合手动螺丝操作
› 塑料箱采用吉多瑞红色设计

编码	编号	内容	件数	kg
3300057	R46003094	1/4" 双材质换向杆细齿棘轮，72 齿 | 150 mm 1/4"起子手柄 165 mm 1/4"六角套筒 4 4.5 5 5.5 6 7 8 9 10 11 12 13 14 | 25 mm 1/4" 六角套筒 6 7 8 9 10 11 12 13 mm | 50 mm 1/4" 内六角旋具头套筒 4 4 5 6 | 37 mm 1/4" 一字旋具头套筒 4 5.5 6.5 | 37 mm 1/4" 十字头旋具头套筒 PH 1 2 | 37 mm 1/4" 十字头旋具头套筒 PZ 1 2 | 37 mm 1/4" TX 旋具头套筒 T8 T10 T15 T20 T25 T27 T30 | 37 mm 1/4" 套筒延长杆 50 100 mm 1/4" 带滑动件的 T 型滑杆 | 115 mm 1/4" 万向接头 | 32 mm 5/16" 内六角旋具头 8 10 12 14 | 30 mm 5/16" 旋具头，一字 8 10 12 | 30 mm 5/16" 旋具头，十字 PH 3 4 | 30 mm 5/16" 旋具头，十字 PZ 3 4 | 30 mm 5/16" 刀头 TX T40 T45 T50 T55 | 30 mm 1/2" 双材质换向杆细齿棘轮，72 齿 | 250 mm 1/2" 六角套筒 10 11 12 13 14 15 16 17 18 19 20 21 22 23 24 27 28 30 32 1/2" 六角套筒 14 15 17 19 | 77 mm 1/2" 火花塞套筒 16 21 mm | 65 mm 1/2" 套筒延长杆 125 250 mm 1/2" 万向接头 | 66 mm 3/8" x 1/2" 套筒延长件/滑动件 | 44 mm 1/4" 方头 x 5/16" 六角头转接头 | 38 mm 六角扳手套装 1.5 2 2.5 mm	94	6,77

R46003100
1/4" + 1/2" 套筒套装
100 件套



› 塑料箱采用吉多瑞红色设计

编码	编号	内容	件数	kg
3300063	R46003100	1/4" 双材质换向杆细齿棘轮，72 齿 | 150 mm 1/4" 起子手柄 165 mm 1/4" 六角套筒 4 4.5 5 5.5 6 7 8 9 10 11 12 13 mm 1/4" 套筒延长杆 50 100 mm 1/4" 带滑动件的 T 型滑杆 | 115 mm 1/4" 万向接头 | 32 mm 1/4" 方头 x 1/4" 六角头转接头 | 25 mm 1/4" 内六角旋具头 3 4 5 6 8 10 | 25 mm 1/4" 一字旋具头 4 5,5 7 | 25 mm 1/4" 十字旋具头 PH 1 2 3 4 | 25 mm 1/4" 十字旋具头 PZ 1 2 3 | 25 mm 1/4" 刀头 TX T8 T10 T15 T20 T25 T27 T30 T40 | 25 mm 1/2" 双材质换向杆细齿棘轮，72 齿 | 250 mm 1/2" 六角套筒 10 11 12 13 14 15 16 17 18 19 20 21 22 23 24 26 27 28 30 32 mm 1/2" 套筒延长杆 125 250 mm 1/2" 万向接头 | 65 mm 3/8" x 1/2" 套筒延长件/滑动件 | 44 mm 两用扳手 8 9 10 11 12 13 14 15 16 17 18 19 mm 六角扳手套装 1.5 2 2.5 3 4 5 6 8 10 mm 可调扳手 10" 250 mm 一字螺丝刀 4 5.5 6.5 十字头螺丝刀 PH 1 2 3 斜口钳 180 mm 电话钳 200 mm 水泵钳 10" 250 mm 锤子 500 g	100	10

R45603172
套筒套装
1/2"-3/8"-1/4"
172 件套





› 适合手动螺丝操作
› 塑料箱采用吉多瑞红色设计

编码	编号	内容	件数	kg
3300058	R45603172	1/4" 2K 换向杆细齿棘轮，72 齿 | 150 mm 1/4" 起子手柄 165 mm 1/4" 六角套筒 4 4.5 5 5.5 6 7 8 9 10 11 12 13 14 | 25 mm 1/4" 加长六角套筒 4 5 6 7 8 9 10 | 50 mm 1/4" 异型套筒 TX E4 E5 E6 E7 E8 | 25 mm 1/4" 六角旋具头套筒 3 4 5 6 | 37 mm 1/4" 一字旋具头套筒 4 5.5 6.5 7 | 37 mm 1/4" 十字旋具头套筒 PH 0 1 2 | 37 mm 1/4" 十字槽旋具头套筒 PZ 0 1 2 | 37 mm 1/4" TX 旋具头套筒 T8 T9 T10 T15 T20 T25 T27 T30 | 37 mm 1/4" TX 带孔旋具头套筒 T8 T9 T10 T15 T20 T25 T27 T30 | 37 mm 1/4" 套筒延长杆 50 100 mm 1/4" 带滑动件的 T 型手柄 | 115 mm 1/4" 通用接头 | 32 mm 1/4"方头 x 1/4"六角头转接头 | 25 mm 1/4" 刀头 TX T5 T6 T7 | 25 mm 1/4" 带孔刀头 TX T7 | 25 mm 1/4" TX plus 安全刀头 T10 T15 T20 T25 T27 T30 T40 T45 | 25 mm 1/4" XZN 多齿刀头 M5 M6 M8 | 25 mm 1/4" 键槽刀头 M5 M6 M7 M8 M9 | 25 mm 5/16" 六角头套筒 7 8 10 12 14 | 30 mm 5/16" 旋具头，一字 8 10 12 | 30 mm 5/16" 旋具头，十字 PH 3 4 | 30 mm 5/16" 旋具头，十字 PZ 3 4 | 30 mm 5/16" 旋具头 TX T40 T45 T50 T55 T60 T70 | 30 mm 5/16" 带孔旋具头 TX T40 T45 T50 T55 T60 T70 | 30 mm 3/8" 2K 换向杆细齿棘轮，72 齿 | 180 mm 3/8" 六角套筒 10 11 12 13 14 15 16 17 18 19 3/8" 加长六角套筒 10 11 12 13 14 15 | 63 mm 3/8" 异型套筒 TX E10 E11 E12 E14 E16 E18 3/8" 火花塞套筒 SW 18 mm | 65 mm 3/8" 套筒延长杆 150 mm 3/8" 万向接头 | 49 mm 3/8" 方头 x 5/16" 六角头转接头 | 30 mm 1/2" 2K 换向杆细齿棘轮，72 齿 | 250 mm 1/2" 六角套筒 10 11 12 13 14 15 16 17 18 19 20 21 22 24 27 30 32 1/2" 加长六角套筒 16 17 18 19 22 | 77 mm 1/2" 异型套筒 TX E20 E24 1/2" 火花塞套筒 SW 16 21 mm | 65 mm 1/2" 套筒延长杆 125 250 mm 1/2" 万向接头 | 66 mm 3/8" x 1/2"扩展件/滑动件 | 44 mm 1/2" 方头 x 5/16" 六角头转接头 | 38 mm 六角 T 型内六角扳手套装 1.5 2 2.5 3 4 5 6 mm	172	10,5

R68003016
1/2" 星形异型套筒套装
16 件套

- 适合手动螺丝操作
- 塑料箱采用吉多瑞红色设计

编码	编号	内容	件数	kg
3300009	R68003016	1/2" 异型套筒 TX E10 E11 E12 E14 E16 E18 E20 E22 E24 1/2" 旋具头套筒 TX T30 T40 T45 T50 T55 T60 T70	16	1,69

R68003020
3/8" + 1/2" 套筒套装
20 件套



- 适合手动螺丝操作
- 塑料箱采用吉多瑞红色设计

编码	编号	内容	件数	kg
3300045	R68003020	3/8" 异型套筒 TX E6 E7 E8 E10 3/8" 旋具头套筒 TX T10 T15 T20 T25 T27 1/2" 异型套筒 TX E12 E14 E16 E18 E20 1/2" 旋具头套筒 TX T30 T40 T45 T50 T55 1/2" x 3/8" 转换头	20	2

R61003114
1/2" 套筒套装
14 件套

- 适合手动螺丝操作
- 塑料箱采用吉多瑞红色设计

编码	编号	内容	件数	kg
3300008	R61003114	SW 10 12 13 14 15 17 19 21 22 23 24 27 30 32 | 77 mm	14	3,746

R68003030
1/2" IN 旋具头套筒套装
30 件套

- 适合手动螺丝操作
- 塑料箱采用吉多瑞红色设计

编码	编号	内容	件数	kg
3301573	R68003030	5 6 7 8 10 12 14 17 19 | 55 mm 5 6 7 8 10 11 12 13 | 100 mm 5 6 7 8 10 12 14 | 140 mm 5 6 7 8 10 12 | 200 mm	30	5,4

R68003032
1/2" TX 旋具头套筒套装
32 件套

- 适合手动螺丝操作
- 塑料箱采用吉多瑞红色设计

编码	编号	内容	件数	kg
3301577	R68003032	TX T20 T25 T27 T30 T40 T45 T50 T55 T60 T70 | 55 mm TX T20 T25 T27 T30 T40 T45 T50 T55 T60 T70 | 100 mm TX T40 T45 T50 T55 T60 T70 | 140 mm TX T40 T45 T50 T55 T60 T70 | 200 mm	32	5,4

R68003026
1/2" XZN 旋具头套筒套装
26 件套

- 适合手动螺丝操作
- 塑料箱采用吉多瑞红色设计

编码	编号	内容	件数	kg
3301574	R68003026	XZN M5 M6 M8 M9 M10 M12 M14 M16 | 55 mm XZN M5 M6 M8 M9 M10 M12 M14 | 100 mm XZN M5 M6 M8 M9 M10 M12 M14 | 140 mm XZN M8 M10 M12 M14 | 200 mm	26	5,4

R68003075
组装工具套装 TX 1/4" + 1/2"
75 件套

- 适合手动螺丝操作
- 塑料箱采用吉多瑞红色设计

编码	编号	内容	件数	kg
3301575	R68003075	1/4" 异型套筒 TX E4 E5 E6 E7 E8 E10 E11 | 25 mm 1/4" TX 旋具头套筒 T7 T8 T9 T10 T15 T20 T25 T27 T30 T40 | 37 mm 1/4" 方头 x 六角头转接头 | 25 mm 1/4" 带孔刀头 TX T7 T8 T9 T10 T15 T20 T25 T27 T30 T40 | 25 mm 1/2" 异型套筒 TX E12 E14 E16 E18 E20 E22 E24 1/2" 方头 x 10 mm 六角头转接头 | 38 mm 10mm 刀头 TX T40 T45 T50 T55 T60 | 30 mm 10mm 刀头 TX T15 T20 T25 T30 T40 T45 T50 T55 T60 | 75 mm 螺丝刀 TX T8x60 T10x80 T15x80 T20x100 T25x100 T27x125 T30x125 T40x150 mm 双头环形扳手 TX E6xE8 E10xE12 E14xE18 E20xE24 星型内六角套筒 TX T8 T10 T15 T20 T25 T27 T30 T40 T45 T50 T55 T60 带划线器的磁性伸缩捡拾器 126 - 636 mm	75	3,5

R78004014
3/4"套筒套装
14 件套

- 适合手动螺丝操作
- 塑料箱采用吉多瑞红色设计

编码	编号	内容	件数	kg
3300011	R78004014	3/4" 双向粗齿棘轮，24 齿 | 510 mm 3/4" 六角套筒 22 24 27 30 32 36 38 41 46 50 mm 3/4" 套筒延长杆 200 - 400 mm 3/4" 带滑动件的 T 型滑杆 | 460 mm	14	14,2

R33003032
1/4" 旋具头套装
32 件

- 具有常用钻头尺寸和带钻头锁的驱动适配器套件
- 带有强力磁铁的螺丝刀，可快速轻松地更换钻头，握柄符合人体工学
- 快速更换适配器可快速更换钻头
- 适用于手工和机器操作的工作

编码	编号	内容	件数	kg
3301348	R33003032	1/4" 磁力螺丝刀 1/4" 快换适配器 1/4" 旋具头，25mm： PH1 (3x)、PH2 (3x)、PH3 (3x) PZ1 (3x)、PZ2 (3x)、PZ3 (3x) 插槽 4.5 5.5 6.5 TX T10 T15 T20 T25 T30 T40 六角套筒 4 5 6 mm	32	0,48

R33003040
1/4" 旋具头套装
40 件

- 具有常用钻头尺寸和带钻头锁的驱动适配器套件
- 带有强力磁铁的螺丝刀，可快速轻松地更换钻头，握柄符合人体工学
- 带 2C 手柄和 5° 返回角的可逆棘轮以及可方便改变方向的可逆操纵杆
- 快速更换适配器可快速更换钻头

编码	编号	内容	件数	kg
3301349	R33003040	1/4" 套筒 5.5 6 7 8 10 12 13 mm 1/4" 双向棘轮 1/4" 适配器 4kt x 6kt 1/4" 磁力螺丝刀 1/4" 快换适配器 1/4" 旋具头，25 mm： PH1 (2x)、PH2 (3x)、PH3 (1x) PZ1 (1x)、PZ2 (3x)、PZ3 (1x) 一字 5.5mm 六角套筒 3 4 5 6 8 mm TX T10 T15 T20 T25 T30 T40 TX T10H T15H T20H T25H T30H 批头适配器 1/4" 方驱 x 1/4" 六角	40	0,8

R33003043
扭转旋具头套装
43 件

- 43 件套扭转钻头套件，适用于多种螺钉接头
- 带棘轮功能的旋具头螺丝刀（适用于在狭窄空间内工作）
- 带扭转区的钻头，可承受高应力
- 旋具头上的尺寸标记易于查看
- 适用于手动和机器操作

编码	编号	内容	件数	kg
3304902	R33003043	磁性棘轮螺丝刀 1/4" 快换适配器 旋具头适配器1/4"六角x 1/4"方驱，长50mm 旋具头适配器1/4"六角x 3/8"方驱，长50mm 套筒，带磁性，带 1/4" 六角驱动 8 10 13 | 65mm 1/4" 扭转钻头，25mm： PH1 (1x)、PH2 (2x)、3 (1x) PZ1 (1x)、PH2 (2x)、3 (1x) TX T10、T15、T20、T25、T30、T40 一字 5.5、6.5 mm 1/4" 扭转钻头，50mm： PH1 (1x)、PH2 (2x)、PH3 (1x) 内六角 3, 4, 5 mm PZ1 (1x)、PZ2 (2x)、PZ3 (1x) TX T10、T15、T20、T25、T30 1/4" 扭转钻头，90mm： PH2 (1x) PZ2 (1x) 一字 5.5 mm TX T25	43	1

R33003051
1/4" 旋具头套装
51 件

- 配备常用钻头尺寸和带钻头锁的驱动适配器
- 加长型旋具头
- 带 2C 手柄和 5° 返回角的可逆棘轮以及可方便改变方向的可逆操纵杆
- 带防滑纵向滚花的套筒

编码	编号	内容	件数	kg
3301350	R33003051	1/4" 套筒 4 5 5.5 6 7 8 9 10 11 12 13 14 mm 1/4" 双向棘轮 1/4" 延长杆 100mm 1/4" 适配器方形 x 六角形 1/4" 旋具头 25mm： PH1 (1x)、 PH2 (2x)、 PH3 (1x)、 PZ1 (1x)、 PZ2 (2x)、 PZ3 (1x) 一字 4 4.5 6.5mm， TX T10 T15 T20 T25 T27 T30 T40 六角套筒 2 3 4 5 6 mm， 批头适配器 1/4" 方形 x 1/4" 六角 1/4" 旋具头 90mm： PH1 (1x)、 PH2 (1x)、 PH1 (1x)、 PH2 (1x)、 TX T20 T25 T30 六角套筒 3 4 5 6 mm 一字 5.5mm	51	0,98

R33003067
1/4" 旋具头套装
67 件

- 具有常用钻头尺寸和带钻头锁的驱动适配器套件
- 加长型旋具头
- 带有强力磁铁的螺丝刀，可快速轻松地更换钻头，握柄符合人体工学
- 快速更换适配器可快速更换钻头

编码	编号	内容	件数	kg
3301350	R33003051	内六角螺丝刀套装 1.5, 2, 2.5, 3, 4, 5, 6 mm 1/4" 磁力螺丝刀 1/4" 快换适配器 1/4" 起子头， 25mm： PH1 (3x)、 PH2 (2x)、 PH3 (1x)、 PZ1 (3x)、 PZ2 (2x)、 PZ3 (1x) 一字 4、 4.5、 5.5、 6.5mm TX T6、 T7、 T8、 T9、 T10、 T10、 T15、 T15、 T20、 T20、 T25、 T25、 T27、 T30、 T30、 T40、 T40 TX T10H、 T15H、 T20H、 T25H、 T27H、 T30H、 T40H 内六角 2, 3, 4, 5, 6 mm 批头适配器 1/4" 方形 x 1/4 " 六角 1/4" 钻头， 90mm： PH1 (1x)、 PH2 (1x)、 PZ1 (1x)、 PZ2 (1x)、 TX T20、 T25、 T30 内六角 3、 4、 5、 6 mm 一字 5.5mm	51	1,1

R69003069
1/2"套筒套装
69 件

- 工作与服务工作的理想组合

编码	编号	内容	件数	kg
3300191	R69003069	1/2" 2C 杆可逆棘轮， 细齿， 72 齿 | 250 mm 1/2" 套筒 10 11 12 13 14 15 16 17 18 19 21 22 24 | 38 mm 1/2" 套筒 10 13 17 19 | 77mm 1/2" 插座延长件 125 250 mm 1/2" 万向接头 | 66 mm 适配器 3/8 x 1/2 方形 | 44mm 双环棘轮扳手 10x13 17x19 两用扳手 6 7 8 9 10 11 12 13 14 15 16 17 18 19 21 内六角螺丝刀套件， 内六角 SW 1.5 2 2.5 3 4 5 6 8 10 内六角螺丝刀套装 TX T10 T15 T20 T25 T27 T30 T40 T45 T50 一字螺丝刀 3 4 5.5 6.5 带冲击盖的一字螺丝刀 6.5 十字螺丝刀 PH 1 2 相位测试仪插槽 120-250 V 两用钳 180mm 水泵钳 10" 工程锤 300g	69	9,9

R41008012
1/4" 加长六角套筒
套筒条布置式
12 件套

- 1/4" 六角套筒设计符合 DIN 3124、ISO 2725 标准
- 手动，滚花握柄

编码	编号	内容	件数	kg
3300021	R41008012	1/4" 加长六角套筒 4 4,5 5,5 6 7 8 9 10 11 12 13 mm | 50 mm	12	0,537

R48008013
1/4"旋具头套筒
固定导轨布置式
13 件套

- 1/4" 旋具头套筒，适用于六角螺丝，带压入式磷酸化销
- 1/4" 一字旋具头套筒，带压入式磷酸化销
- 1/4" 十字旋具头套筒，带压入式磷酸化销
- 手动，滚花握柄

编码	编号	内容	件数	kg
3300022	R48008013	内六角: 3 4 5 6 8 10 | 37 mm 一字: 4 5.5 6.5 | 37 mm 十字: 0 1 2 3 | 37 mm	13	0,3

R58018012
异型套筒套装
12 件套

- 3/8"和 1/2"套筒，TX
- 手动，滚花握柄
- 3/8"带滑块型十字手柄，类型符合 DIN 3122、ISO 3315 标准，哑光镀铬，适用于手动套筒，连接方头符合 DIN 3120 - A 10、ISO 1174 标准，带球形锁
- 3/8" 扩展转接头/滑块，适用于驱动套筒扳手和螺丝刀套筒，方头符合 DIN 3120 - C 10、ISO 1174 标准，带球形固位槽，连接方头符合 DIN 3120 - A 12,5、ISO 1174 标准，带球形锁

编码	编号	内容	件数	kg
3300048	R58018012	3/8" 异型套筒 TX E4 E5 E6 E8 | 28 mm 3/8" 带滑动件的十字手柄 | 150 mm 1/2" 异型套筒 TX E10 E12 E14 E16 E18 E20 | 38 mm 3/8" x 1/2" 转接头 | 44 mm	12	0,76

R61208007
1/2" 异型套筒套装 固定导轨布置式
7 件套

- 1/2" 套筒，TX
- 手动，滚花握柄

编码	编号	内容	件数	kg
3300028	R61208007	TX E10 E11 E12 E14 E16 E18 E20	7	0,46

R62558010
1/2"旋具头套筒套装
固定导轨布置式
10 件套

- 1/2"旋具头套筒，设计符合 DIN 7422 标准
- 手动，滚花握柄

编码	编号	内容	件数	kg
3300023	R62558010	5 6 7 8 9 10 11 12 14 17 | 55 mm	10	1,1

R62558110
1/2" 内六角旋具头套筒
固定导轨布置式
10 件套

- 1/2" 旋具头套筒，设计符合 DIN 7422 标准
- 手动，滚花握柄

编码	编号	内容	件数	kg
3300027	R62558110	5 6 7 8 9 10 12 14 17 19 | 55 mm	10	1,14

R62458017
1/2" 旋具头套筒套装
7 件套

- 1/2" 套筒，TX
- 手动，滚花握柄

编码	编号	内容	件数	kg
3300029	R62458107	TX T20 T25 T27 T30 T40 T45 T50 | 55 mm	7	0,56

R68008009
1/2" 套筒/旋具头套筒
9 件套

- 1/2" 六角套筒，设计符合 DIN 3124、ISO 2725 标准
- 1/2" 旋具头套筒，设计符合 DIN 7422 标准
- 手动，滚花握柄

编码	编号	内容	件数	kg
3301872	R68008009	六角套筒 10 13 15 17 19 mm 螺 丝刀套装 4 5 6 8 mm	9	0,61

R69008012
1/2"套筒套装
固定导轨布置式
12 件套

- 1/2" 双材质棘轮扳手
- 1/2" 套筒延长杆, 75 mm
- 1/2" 六角套筒

编码	编号	内容	件数	kg
3300030	R69008012	1/2" 双材质棘轮扳手| 250 mm 1/2"套筒延长杆 | 75 mm 1/2" 套筒 10 11 12 13 14 15 16 17 18 19 | 38 mm	12	1,3

R2085 / R2094
套筒座

- 适用于 R20852031 和 R20852052 工具固定导轨
- 10 件套超值装

R2085

R2094

编码	编号	mm	inch	kg
3300014	R20852031	200	8	0,04
3300015	R20852052	305	12	0,06

编码	编号	"		W	H	kg
3300017	R20940004	1/4"	6,3	26	18,5	0,02
3300018	R20940005	3/8"	10	26	20,5	0,02
3300019	R20940006	1/2"	12,5	26	23	0,05

扭矩扳手

控制螺栓紧固

- 可将左/右紧固扭矩控制在 5-550 N·m 之间
- 获得依据DIN EN ISO 6789 标准的测试证书，精确度经过确认
- 脱扣精度: 设定刻度值的+/-3 %公差，高于标准要求

RX890XXXX
扭矩扳手

3301214

3301871 3301216 3301217 3301218 3301219 3301220

- 将螺丝紧固扭矩控制在 5-550 N·m 之间
- 可清晰听到并感知扭矩触发
- 通过切换蘑菇头/推入式方头，可进行顺时针和逆时针紧固
- 可调扭矩扳手，具有方头和集成棘轮功能
- 脱扣精度: 设定刻度值的+/-3 % 公差

编码	编号	■"	■mm	N·m	N·m	mm	kg
3301214	R48900025	1/4"	6,3	5-25	0,1	285	0,515
3301871	R58900050	3/8"	10	10-50	0,25	334,5	0,476
3301216	R68900100	1/2"	12,5	20-100	0,5	395	1,176
3301217	R68900200	1/2"	12,5	40-200	1	485	1,420
3301218	R68900300	1/2"	12,5	60-300	1	577,5	1,541
3301219	R78900400	3/4"	20	80-400	1	684	2,390
3301220	R78900550	3/4"	20	110-550	1	957,5	4,184

RX899XXXX
蘑菇头/连接方头

- 适用于结合具有方头棘轮功能的工具一起使用
- 连接头符合 DIN 3120 标准
- 铬矾钢

编码	编号	编号	■"	■mm	kg
3301221	R48990000	1/4" 连接方头，带旋钮，长 33mm	1/4"	6,3	0,021
3301222	R58990000	3/8" 连接方头，带按钮，长 47mm	3/8"	10	0,022
3301223	R68990000	1/2" 连接方头，带旋钮，长 51mm	1/2"	12,5	0,060
3301224	R78991000	3/4" 连接头	3/4"	20	0,133

螺丝刀



适用于一字、PH、PZ、TX 和内六角形式

- 高质量刀刃保证长使用寿命
- 驱动端磨损低，可防止螺丝头变圆
- 手柄舒适，具有实用的附加功能

R3810XXXX
双材质螺丝刀
适用于一字头螺丝

- 优质铬钼钢刀片经镀铬处理
- 模制手柄与刀片组成坚固的工具
- 5 边手柄头可防止在放置时发生滚动

编码	编号	⊖	mm	mm	kg
3301225	R38100315	3,0	75	145	0,03
3301226	R38100419	4,0	100	170	0,04
3301228	R38105519	5,5	100	200	0,08
3301235	R38100829	5,5	150	272	0,16
3301233	R38106529	6,5	150	260	0,11
3301237	R38101039	10,0	200	322	0,22

R3820XXXX
双材质螺丝刀
适用于十字槽螺丝

- 优质铬钼钢刀片经镀铬处理
- 模制手柄与刀片组成坚固的工具
- 5 边手柄头可防止在放置时发生滚动

编码	编号	⊕ PH	mm	mm	kg
3301242	R38200011	0	75	145	0,04
3301245	R38200119	1	100	200	0,07
3301247	R38200219	2	100	210	0,1
3301250	R38200329	3	150	272	0,1

R3830XXXX
双材质螺丝刀
PZ

- 优质铬钼钢刀片经镀铬处理
- 模制手柄与刀片组成坚固的工具
- 5 边手柄头可防止在放置时发生滚动

编码	编号	PZ	mm	mm	kg
3301251	R38300119	1	100	200	0,08
3301252	R38300219	2	100	210	0,1
3301253	R38300329	3	150	272	0,16

R38002006
螺丝刀套装
6 件套

- 优质铬钼钢刀片经镀铬处理
- 模制手柄与刀片组成坚固的工具
- 5 边手柄头可防止在放置时发生滚动

编码	编号	内容	件数	kg
3301270	R38002006	一字螺丝刀 3 5.5 6.5 mm 十字槽螺丝刀 PH 0 1 2	6	0,435

R38002106
螺丝刀套装
6 件套

- 优质铬钼钢刀片经镀铬处理
- 模制手柄与刀片组成坚固的工具
- 5 边手柄头可防止在放置时发生滚动

编码	编号	内容	件数	kg
3301271	R38002106	一字螺丝刀 3 5.5 6.5 mm 十字头螺丝刀 PH 0 1 2	6	0,435

R38002012
XXL 螺丝刀套装
12 件套

- 优质铬钼钢刀片经镀铬处理
- 模制手柄与刀片组成坚固的工具
- 5 边手柄头可防止在放置时发生滚动

编码	编号	内容	件数	kg
3301273	R38002012	一字螺丝刀 3 4 5.5 6.5 8 mm 十字螺丝刀 PH 1 2 十字螺丝刀 PZ 1 2 VDE 一字螺丝刀 2,5 mm VDE 十字螺丝刀 PH 1 相位测试仪 3 mm	12	0,927

R3840XXXX
双材质螺丝刀
适用于 TX 槽头螺丝

- 优质铬钼钢刀片经镀铬处理
- 模制手柄与刀片组成坚固的工具
- 5 边手柄头可防止在放置时发生滚动

编码	编号		mm	mm	kg
3301262	R38401115	T10	100	200	0,025
3301263	R38401215	T15	100	200	0,039
3301264	R38401319	T20	100	200	0,044
3301265	R38401419	T25	100	210	0,062
3301266	R38401522	T27	100	210	0,08
3301267	R38401622	T30	100	210	0,101
3301268	R38401825	T40	100	210	0,125

R38402006
TX 螺丝刀套装
6 件套

- 优质铬钼钢刀片经镀铬处理
- 模制手柄与刀片组成坚固的工具
- 5 边手柄头可防止在放置时发生滚动

编码	编号	内容	件数	kg
3301272	R38402006	TX 螺丝刀 T10 T15 T20 T25 T30 T40	6	0,55

R38005906
双材质电子螺丝刀套装
6 件套

- 双材质手柄具有符合人体工程学形状，带有快速旋转的端帽
- 螺丝刀刀片采用铬钼钢制成并进行镀铬处理

编码	编号	内容	件数	kg
3301351	R38005906	一字螺丝刀 1,5x60 2,0x60 2,5x60 3,0x60 mm 十字头螺丝刀 PH 00x60 0x60	6	0,37

R38120419
测电笔
220-250V sl. 4mm

- 集成辉光灯和串联电阻器适合 105-250 V 的网络
- 采用耐冲击的透明塑料
- 紧固夹

编码	编号	测量范围	mm	mm	mm	kg
3301421	R38120419	220-250	4,0	190	190	0,036

R38120312
测电笔

- 集成辉光灯和串联电阻器适合 105-250 V 的网络
- 采用耐冲击的透明塑料
- 紧固金属夹

编码	编号	测量范围	mm	mm	mm	kg
3301420	R38120312	105 - 250	3,0	70	144	0,03

R38121312
测电笔
最大 250 V

- 集成辉光灯和串联电阻器适合最大 250 V 的网络
- 防滑手柄表面
- 紧固金属夹

编码	编号	mm	mm	kg
3301419	R38121312	3,0	135	0,028

R38910000
1/4"棘轮螺丝刀
带伸缩刀杆

- 伸缩刀片可无限调节
- 六角刀头的快速夹紧系统符合 DIN 3126 - C 6.3 + E 6.3 (1/4")
- 顺时针/逆时针双向棘轮功能
- 棘轮锁定在中间位置

编码	编号	⬡ "	⬡	mm	mm	kg
3301341	R38910000	1/4"	6,3	0 - 100	183-287	0,223

R38920000
13 合 1 可伸展手柄螺丝刀

- 刀库中包含 13 种螺丝刀
- 螺丝刀手柄具有集成双向棘轮功能
- 六角槽式刀头用驱动符合DIN 3126 - D 6.3 (1/4") 标准
- 可锁定伸缩刀片，可连续调节
- 顺时针/逆时针双向棘轮功能

编码	编号	⬡ "	⬡	内容	mm	kg
3301337	R38920000	1/4"	6,3	包含 1/4"刀头的螺丝刀库 一字 4 4.5 5.5 mm 十字 PH 1 2 3 十字槽 PZ 1 2 TX T10 T15 T20 T25 内六角 4 mm	128	0,28

R3867XXXX
T型内六角螺丝刀

› 双向轮廓
› 双材质手柄，易于转移力度

编码	编号	mm	刀片长度 1	刀片长度 2	kg
3301274	R38672509	2,5	100	52	0,05
3301275	R38670309	3	100	52	0,044
3301276	R38670409	4	150	52	0,063
3301277	R38670512	5	150	65	0,08
3301278	R38670612	6	150	65	0,108
3301279	R38670814	8	200	75	0,217
3301280	R38671015	10	200	80	0,28

R38672006
双材质-T-内六角螺丝刀套装
6 件套

› 双向轮廓
› 双材质手柄，易于转移力度

编码	编号	内容	件数	kg
3301281	R38672006	SW 2,5 3 4 5 6 8 mm	6	0,731

R3660XXXX
短式内六角扳手

编码	编号	mm	刀片长度 1	刀片长度 2	kg
3301282	R36601508	1,5	50	16	0,002
3301283	R36600209	2	56	18	0,002
3301284	R36602511	2,5	63	20	0,003
3301285	R36600311	3	70	25	0,004
3301286	R36600413	4	80	28	0,01
3301287	R36600515	5	90	32	0,018
3301288	R36600617	6	95	34	0,03
3301290	R36600819	8	100	36	0,058
3301291	R36601020	10	112	40	0,102

R36605009
内六角扳手套装
9 件套

› 放在支架中

编码	编号	内容	件数	kg
3301331	R36605009	六角扳手 1,5 2 2,5 3 4 5 6 8 10	9	0,25

R36675009
长内六角扳手套装
9 件套

› 采用球形端
› 放在支架中

编码	编号	内容	件数	kg
3301335	R36675009	尺寸 1.5 2 2.5 3 4 5 6 8 10	9	0,404

R36405009
内六角扳手套装
9 件套

› 短式
› 放在支架中

编码	编号	内容	件数	kg
3301354	R36405009	内六角扳手 TX T10 T15 T20 T25 T27 T30 T40 T45 T50	9	0,24

R3850XXXX
双材质套筒起子
适用于内六角螺丝

- 双材质手柄，易于转移力度
- 带有挂孔

编码	编号	mm	mm	mm	Ø 1	kg
3301368	R38500417	4	190	90	6,8	0,065
3301369	R38500517	5	190	90	7,8	0,065
3301370	R38500617	6	190	90	9,8	0,07
3301371	R38500719	7	210	100	10,3	0,09
3301372	R38500819	8	210	100	11,8	0,095
3301373	R38500919	9	210	100	12,8	0,1
3301374	R38501023	10	240	120	13,8	0,1
3301375	R38501123	11	240	120	15,8	0,145
3301376	R38501223	12	240	120	16,8	0,15
3301377	R38501323	13	240	120	17,8	0,155

R38950000
1/4" 旋具头

- 六角槽式刀头用驱动符合 DIN 3126 - D 6.3 (1/4") 标准
- 刀头座带有强力磁铁

编码	编号	"		mm	mm	kg
3301343	R38950000	1/4"	6,3	100	210	0,11

R38990000
磁化器（消磁器）

- 磁化工具和夹持器
- 使用于电子设备的所有工具退磁

编码	编号	长	高	宽	kg
3301340	R38990000	29	50	52	0,11

R36401009
TX 内六角螺丝刀套装
带颜色标记
9 件套，长款

- 带塑料涂层的颜色标记，可更快辨认出不同产品
- 圆形
- 长款
- 哑光镀铬
- 装在可折叠支架中

编码	编号	内容	件数	kg
3301333	R36401009	T10 T15 T20 T25 T27 T30 T40 T45 T50	9	0,6

R36601009
内六角螺丝刀套装
带颜色标记
9 件套，长款

- 带塑料涂层的颜色标记，可更快辨认出不同产品
- 圆形
- 长款，带球头
- 哑光镀铬
- 装在可折叠支架中

编码	编号	内容	件数	kg
3301332	R36601009	1,5 2 2,5 3 4 5 6 8 10 mm	9	0,6

R38004006
螺丝取出器套装
6 件套

- 锤子驱动式螺丝取出器，适用于取出坚硬的螺丝！
- 可顺时针/逆时针双向旋转
- 1/2" 方头符合 DIN 3120 - A 12,5、ISO 1174 标准，带有套筒用球形锁定装置
- 1/2"卡扣式转接头，六角槽式刀头用驱动符合 DIN 3126 - D 8（5/16"）标准，带有刀头保持弹簧
- 采用坚固的金属板箱

编码	编号	内容	件数	kg
3301399	R38004006	1/2" 方头 x 5/16" 六角头套筒转接头 5/16" 一字刀头 6 8 mm 5/16" 十字槽 PH 2 3	6	1,022

R33005007
1/4" 刀头盒
7 件套

- 刀头盒包含常用刀头尺寸和转接头，具有刀头锁定装置
- 六角头符合 DIN 3126 ISO 1173 - C 6,3 标准
- 由机器操作
- 提供刀头座

编码	编号	内容	件数
3301345	R33005007	1/4" 一字 4 5 6 mm 1/4" 十字槽 PH 1 2 3 1/4" 六角头 x 1/4" 六角头刀头座，带磁铁	7

R33005009
1/4" 刀头盒
9 件套

- 刀头盒包含常用刀头尺寸和转接头，具有刀头锁定装置
- 六角头符合 DIN 3126 ISO 1173 - C 6,3 标准
- 由机器操作
- 提供刀头座

编码	编号	内容	件数	kg
3301346	R33005009	1/4" 内六角 SW 3 4 5 mm 1/4" 一字 4 5 6 mm 1/4" PH 1 2 1/4" 六角头 x 1/4" 六角头刀头座，带磁铁	9	0,086

R33005014
1/4" 刀头盒
14 件套

- 刀头盒包含常用刀头尺寸和转接头，具有刀头锁定装置
- 六角头符合 DIN 3126 ISO 1173 - C 6,3 标准
- 由机器操作
- 提供刀头座

编码	编号	内容	件数	kg
3301347	R33005014	1/4" 六角 SW 3 4 5 mm 1/4" 一字 4 5 6 mm 1/4" 十字槽 PH 1 2 3 1/4" TX T10 T15 T20 T25 1/4" 六角头 x 1/4"六角头刀头座，带磁铁	14	0,11

R33005031
1/4" 刀头盒
32 件套

- 刀头: 硬度: 60 HRC +/- 2, 扭矩: 18.4 N·m
- 驱动转接头带有磁性刀头锁定装置
- 六角驱动符合 DIN 3126 ISO 1173 - C 6,3 标准
- 由机器操作
- 刀头盒带透明盖

编码	编号	内容	件数	kg
3301338	R33005031	1/4" 六角尺寸 3 4 5 1/4" 一字 0,6x4,5 1,0x5,5 1,2x6,5 2x 1/4" 十字头 PH 1 2 3 2x1/4" 十字头 PZ 1 2 3 2xTX T10 T15 T20 T25 T30 T40 适用于 1/4" 刀头C6,3 的快换转接头，带磁铁 1/4" 六角头 x 1/4" 方头转接头	32	0,25

R35003040
刀头套装 10 mm SK / XZN / TX
40 件套

- 加固刀头, 10 mm
- 手动操作
- 六角头符合 DIN 3126 ISO 1173 - C 10 标准
- 采用坚固的塑料箱

编码	编号	内容	件数	kg
3301572	R35003040	内六角头 SW 4 5 6 8 10 12 | 30 mm 内六角头 SW 4 5 6 8 10 12 | 75 mm TX 刀头 T20 T25 T30 T40 T45 T50 T55 | 30 mm TX 刀头 T20 T25 T30 T40 T45 T50 T55 | 75 mm XZN 刀头 M5 M6 M8 M10 M12 | 30 mm XZN 刀头 M5 M6 M8 M10 M12 | 75 mm 1/2" 内方头至 10mm 内六角头转接头 3/8" 内方头至 10mm 内六角头转接头	40	1,75

钳子

符合人体工程学省力型工具

夹持、固定、切割和按压

- 优化夹持面结合高切割性能，确保实现最佳工作效果
- 动力从手柄通过接头传输到工件，几乎无损失
- 调整和操作简单，即使是大号管道钳和水泵钳

R2830XXXX
钢丝钳

- 符合 DIN ISO 5746 标准
- 夹持区适合扁平和圆形材料
- 切割边缘经过感应淬火处理
- 双材质手柄，易于转移力度
- 铬钒钢

编码	编号	mm	硬线 Ø mm	kg
3301124	R28302180	180	1,6	0,24
3301125	R28302200	200	1,8	0,305

R2842XXXX
省力型强力斜口钳

- 符合 DIN ISO 5749 标准
- 高切割性能，力度小
- 钳头窄
- 长切割边缘经过感应淬火处理
- 双材质手柄，易于转移力度
- 铬钒钢

编码	编号	mm	钢琴丝 Ø mm	kg
3301127	R28422180	180	1,8	0,23
3301128	R28422200	200	2,0	0,32

R28402160
斜口钳

- 符合 DIN ISO 5749 标准
- 钳头窄
- 长切割边缘经过感应淬火处理
- 双材质手柄，易于转移力度
- 铬钒钢

编码	编号	mm	硬线 Ø mm	kg
3301130	R28402160	160	1,6	0,191

R2850XXXX
尖嘴钳

- 符合 DIN ISO 5745 标准
- 直式抓握表面，纵向采用齿形设计
- 切割边缘经过感应淬火处理
- 双材质手柄，易于转移力度
- 铬钒钢

编码	编号	mm	硬线 Ø mm	kg
3301131	R28502160	160	1,6	0,15
3301133	R28502200	200	1,8	0,2

R2851XXXX
弯嘴钳

- 符合 DIN ISO 5745 标准
- 45° 角抓握表面，纵向采用齿形设计
- 切割边缘经过感应淬火处理
- 双材质手柄，易于转移力度
- 铬钒钢

编码	编号	mm	硬线 Ø mm	kg
3301134	R28512160	160	1,6	0,166
3301136	R28512200	200	1,8	0,22

R28202176
剥线器

- 通过调节螺丝和弹簧限制开度
- 双材质手柄，易于转移力度
- 专用工具钢锻造

编码	编号	mm	mm^2	kg
3301844	R28202176	175	10	0,19

R28201165
STRIPPMAX-
自动剥线器

- 适用于所有常见的 0.2 – 6.0 mm^2 柔性和实心导体
- 易于操作的集成侧铣刀，直径最大为 2 mm
- 重量轻
- 操控舒适
- 由玻璃纤维增强聚酰胺制成

编码	编号	mm	mm^2	kg
3300197	R28201165	165	0,2-6	0,107

R28002003
钳子
3 件套

- 切割边缘经过感应淬火处理
- 双材质手柄，易于转移力度
- 铬钒钢

编码	编号	内容	件数	kg
3301155	R28002003	钢丝钳 180 mm 斜口钳 160 mm 电话钳，直式 200 mm	3	0,711

R28904201
胡桃钳

- 符合 DIN ISO 9243 标准
- 钳头抛光
- 钳子适合重型用途
- 切割边缘经过感应淬火处理
- 浸渍涂层手柄套
- 专用工具钢锻造

编码	编号	mm	中等硬线 Ø mm	kg
3301874	R28904201	200	2,0	0,375

R2892XXXX
顶切钳

- 符合 DIN ISO 9242 标准
- 钳头抛光
- 钳子适合重型用途
- 切割边缘经过感应淬火处理
- 浸渍涂层手柄套
- 专用工具钢锻造

编码	编号	mm	中等硬线 Ø mm	kg
3301842	R28924110	250	2,4	0,395
3301843	R28924112	300	3,1	0,55

R2880XXXX
螺栓切割钳

- 磷酸化精密切割边缘经过感应淬火处理
- 具有角度的管状钢腿易于使用
- 人体工程学形状的1 组件手柄
- 铬钼钢

编码	编号	● mm	⊢ mm ⊣	kg
3301150	R28801018	8,0	450	1,4
3301151	R28801024	9,0	600	2,5
3301152	R28801030	11,0	750	3,9
3301153	R28801036	13,0	900	5,9

R2760XXXX
轴用卡簧钳

- 符合 DIN 5254 Form A 标准
- 直式精密钳头
- 带开口弹簧
- 符合DIN 471 挡圈标准
- 符合DIN 983 轴径标准
- 浸渍涂层手柄套
- 铬钒钢

编码	编号	尺寸	钳头-Ø	挡圈-Ø	kg
3301137	R27604025	A1	1,3	10	0,098
3301138	R27604060	A2	1,8	19	0,18
3301139	R27604100	A3	2,3	40	0,234

R2765XXXX
轴用卡簧钳

- 符合 DIN 5254 Form B 标准
- 90° 直角精密钳头
- 带开口弹簧
- 符合DIN 471 挡圈标准
- 符合DIN 983轴径标准
- 浸渍涂层手柄套
- 铬钒钢

编码	编号	尺寸	钳头-Ø	挡圈-Ø	kg
3301140	R27654025	A21	1,3	10	0,097
3301141	R27654060	A11	1,8	19	0,16
3301142	R27654100	A31	2,3	40	0,23

R2770XXXX
孔用卡簧钳

- 符合 DIN 5256 Form C 标准
- 直式精密钳头
- 符合DIN 472 挡圈标准
- 符合DIN 984 孔直径标准
- 浸渍涂层手柄套
- 铬钒钢

编码	编号	尺寸	钳头-Ø	挡圈-Ø	kg
3301143	R27704025	J1	1,3	12	0,081
3301144	R27704060	J2	1,8	19	0,15
3301145	R27704100	J3	2,3	40	0,208

R2775XXXX
孔用卡簧钳

- 符合 DIN 5256 Form D 标准
- 90° 直角精密钳头
- 符合DIN 472挡圈标准
- 符合DIN 984 孔直径标准
- 浸渍涂层手柄套
- 铬钒钢

编码	编号	尺寸	钳头-Ø	挡圈-Ø	kg
3301146	R27754025	J11	1,3	12	0,082
3301147	R27754060	J21	1,8	19	0,15
3301148	R27754100	J31	2,3	40	0,208

R28002004
卡簧钳套装
4 件套

- 用于轴用挡圈的 2 号直式和角式卡簧钳
- 用于孔用挡圈的 2 号直式和角式卡簧钳
- 浸渍涂层手柄套
- 铬钒钢

编码	编号	内容	件数	kg
3301156	R28002004	直式外熔线管 轴用卡簧钳 A2 角式外熔线管 轴用卡簧钳 A21 直式内熔线管 孔用卡簧钳 J2 角式内熔线管 孔用卡簧钳 J21	4	0,68

R2710XXXX
Schwedlsches 管钳

- 符合 DIN 5234 标准
- 重型模式
- 90° 直角钳口位置
- 偏置钳齿可防止旋转
- 钳口抛光
- 外加调节螺母
- 铬钒钢

编码	编号	inch	mm	↔mm	kg
3301157	R27100010	1	40	320	0,78
3301158	R27100015	1.1/2	55	420	1,356
3301159	R27100020	2	67	555	2,55
3301160	R27100030	3	103	635	3,1

R2714XXXX
S 型钳口管钳

- 符合 DIN 5234 标准
- 重型模式
- 45° 直角钳口位置
- 偏置钳齿可防止旋转
- 钳口抛光
- 外加调节螺母
- 铬钒钢

编码	编号	inch	mm	↔mm	kg
3301167	R27140010	1	44	325	0,8
3301168	R27140015	1.1/2	55	420	1,46
3301169	R27140020	2	67	535	2,5
3301170	R27140030	3	103	640	4,22

R28154010
水泵钳
带自动单手调节装置

- 符合 DIN 8976 标准
- 自动设置机构适合单手操作
- 安全盒接头，双导轨大幅提高稳定性
- 纤薄设计易于接近工件
- 纵向齿形抓握表面
- 钳头抛光
- 浸渍涂层手柄套
- 铬钒钢

编码	编号	L	mm	kg
3301172	R28154010	250	35	0,374

R2810XXXX
水泵钳
7 种设置

- 符合 DIN 8976 Form C 标准
- 纵向齿形抓握表面
- 带盒接头
- 7 种设置
- 钳头和接头研磨光亮
- 铬钒钢
- 红色粉末涂层

编码	编号	L	mm	kg
3301174	R28100007	175	25	0,16
3301175	R28100010	250	33	0,3
3301176	R28100012	300	42	0,406

R2716XXXX
美式管钳

- Stillson式
- 硬化滚花螺母固定跨距
- 带有挂孔
- 锻钢

编码	编号	mm	"inch	mm	"inch	kg
3301203	R27160007	200	8	38	1.1/2	0,4
3301204	R27160009	250	10	43	1.7/8	0,8
3301205	R27160011	300	12	53	2.1/8	1
3301206	R27160012	350	14	58	2.3/8	1,4
3301207	R27160016	450	18	76	3	2,1
3301208	R27160021	600	24	89	3.1/2	3,5
3301209	R27160030	900	36	140	5.1/2	7,9

R27220065
尖嘴大力钳

- 用于夹紧和夹持异形、圆形和扁平截面材料
- 长钳口适合难以接近和狭窄的位置
- 纵向齿形抓握表面
- 带调节螺丝和释放杆
- 单手操作
- 镀铬表面
- 铬钒钢

编码	编号	mm	"inch	mm	kg
3301181	R27220065	175	6,5	50	0,175

R2720XXXX
大力钳

- 用于夹紧和夹持异形、圆形和扁平截面材料
- 纵向齿形抓握表面
- 带调节螺丝和释放杆
- 单手操作
- 镀铬表面
- 铬钒钢

编码	编号	mm	"inch	mm	kg
3301177	R27200007	185	7	35	0,375
3301178	R27200010	225	10	40	0,545
3301179	R27200012	295	12	60	0,91

R27202003
大力钳套装
3 件套



- 用于夹紧和夹持异形、圆形和扁平截面材料
- 纵向齿形抓握表面
- 带调节螺丝和释放杆
- 单手操作
- 镀铬表面
- 铬钒钢

编码	编号	内容	件数	kg
3301180	R27202003	7" 10" 12"	3	1,95

敲击工具



坚固工具

集中使用动力

- 坚固的锻造锤头与感应淬火承击面坚不可摧
- 锤头和手柄之间连接牢固，使用寿命长，提高工作安全性
- 凿子、中心冲和起子采用淬火撞击端，尤其坚固

R9210XXXX
工程锤

- 落锻锤头，黑漆饰面，热处理钢制成
- 撞击面采用感应表面淬火处理，坚固可长期工作
- 锥形环的 360° 夹紧力固定锤头

编码	编号	g	mm	kg
3300710	R92100004	100	260	0,17
3300711	R92100008	200	280	0,264
3300712	R92100012	300	300	0,432
3300713	R92100016	400	300	0,565
3300714	R92100020	500	320	0,622
3300715	R92100032	800	350	0,95
3300716	R92100040	1000	360	1,164
3300717	R92100055	1500	380	1,72
3300718	R92100065	2000	400	2,2

R9212XXXX
带玻璃纤维的工程锤

- 落锻锤头，黑漆饰面，热处理钢制成
- 撞击面采用感应表面淬火处理，坚固可长期工作
- 玻璃纤维手柄几乎不会破裂

编码	编号	g	mm	kg
3300720	R92120012	300	300	0,48
3300722	R92120020	500	320	0,73
3300723	R92120032	800	350	1,1

R9220XXXX
大锤

- 落锻锤头，黑漆饰面，热处理钢制成
- 撞击面采用感应表 面淬火处理，坚固可长期工作
- 锥形环的 360° 夹紧力固定锤头

编码	编号	g	mm	kg
3300725	R92200040	1000	260	1,164
3300726	R92200050	1250	260	1,35
3300727	R92200055	1500	280	1,69
3300728	R92200065	2000	300	2,11
3300729	R92200083	5000	810	5,5

R92300083
长柄锤

- 工程锤，锻造锤头，黑色，回火钢制成
- 撞击面采用感应表面淬火处理，坚固可长期工作
- 锥形环的 360° 夹紧力固定锤头

编码	编号	g	mm	kg
3300737	R92300083	5000	800	5,894

R9250XXXX
橡胶锤

- 硬橡胶锤头
- 一个顶面和一个撞击面
- 木柄

编码	编号	∅ mm	mm	kg
3300740	R92500163	63	330	0,058
3300741	R92500179	79	360	0,092

R9250XXXX
硬橡胶锤

- 硬橡胶锤头
- 一个顶面和一个撞击面
- 木柄

编码	编号	∅ mm	mm	kg
3300738	R92500048	48	315	0,37
3300739	R92500058	58	315	0,52

R92600030
尼龙锤

- 可更换锤头采用耐冲击尼龙制成
- 直灰柄

编码	编号	∅ mm	⊢ mm ⊣	kg
3300744	R92600030	30	280	0,3

R92950030
备用尼龙锤头

- 采用耐冲击尼龙制成
- 适合 R92600030

编码	编号	∅ mm	kg
3300746	R92950030	30	0,036

R9216XXXX
工程球头锤

- 落锻锤头采用热处理钢制成
- 精磨锤形和球头
- 双曲山核桃木手柄
- 锥形环的 360°夹紧力固定锤头

编码	编号	g	⊢ mm ⊣	kg
3300766	R92160002	113	255	0,176
3300767	R92160003	227	290	0,34
3300768	R92160004	340	310	0,47
3300769	R92160005	453	330	0,64
3300770	R92160008	680	350	0,92
3300771	R92160010	907	390	1,06

R9243XXXX
美式羊角锤

- 采用特种钢锻造
- 锤头带有拔钉器
- 锤形和锤柄研磨光亮
- 圆边

编码	编号	∅ mm	g	oz	lbs	⊢ mm ⊣	kg
3300782	R92420023	27	570	20	1.1/4 lbs	340	0,84
3300783	R92430023	27	570	20	1.1/4 lbs	320	0,82

R92402024
木工锤

- 采用特种钢锻造，黑漆饰面
- 圆边
- 锤头带有磁性钉槽
- 管状钢制手柄带有塑料握把
- 带锤头保护

编码	编号	g	oz	lbs	⊢ mm ⊣	kg
3300784	R92402024	600	21	1.1/4 lbs	330	0,81

R91990000
通用护手装置

- 采用耐冲击塑料制成
- 避免手部受伤
- 不会滚动（矩形）
- 防油

编码	编号	用于椭圆凿	用于八边凿	kg
3300827	R91990000	20x12 - 26x13mm	16-20 mm	0,14

R9114XXXX
扁椭圆形扁平冷凿

› 铬矾钢
› 磨光切割边缘和凿头

编码	编号	mm	轴厚	mm	kg
3300785	R91140016	15,0	9	125	0,1
3300786	R91140021	18,0	11	150	0,18
3300787	R91140026	21,0	12	175	0,28
3300788	R91140031	24,0	13	200	0,4
3300789	R91140041	25,0	13	250	0,5
3300790	R91140051	26,0	13	300	0,6

R9125XXXX
八边形瓦工凿

› 撞击端采用回火处理
› 铬矾钢

编码	编号	mm	八边	mm	kg
3300791	R91250041	23,0	16	250	0,4
3300792	R91250051	23,0	16	300	0,47
3300793	R91250056	26,0	18	350	0,7
3300794	R91250061	26,0	18	400	0,791

R9129XXXX
扁椭圆形瓦工凿

› 撞击端采用回火处理
› 铬矾钢

编码	编号	mm	八边	mm	kg
3300795	R91290041	26,0	12	250	0,4
3300796	R91290051	29,0	13	300	0,6
3300797	R91290056	29,0	13	350	0,702

R9149XXXX
扁椭圆形尖头凿

› 撞击端采用回火处理
› 铬矾钢

编码	编号	mm	轴厚	mm	kg
3300799	R91490016	5,0	9	125	0,1
3300800	R91490021	6,0	11	150	0,163

R91370039
扁平劈凿

› 磨光切割边缘和凿头
› 撞击端采用回火处理
› 铬矾钢

编码	编号	mm	轴厚	mm	kg
3300802	R91370039	27,0	7	240	0,26

R9140XXXX
八边形尖凿

› 撞击端采用回火处理
› 采用铬矾钢制成

编码	编号	8-edge	mm	kg
3300803	R91400041	16	250	0,37
3300804	R91400051	16	300	0,4
3300805	R91400056	18	350	0,665
3300806	R91400061	18	400	0,771

R91310041
方形电工凿

- 适于榫接狭槽、处理砌石、切割木材和石膏板
- 撞击端采用回火处理
- 采用铬矾钢制成

编码	编号	mm	轴厚	mm	kg
3300807	R91310041	6	8	250	0,064

R9020XXXX
八边形销冲

- 冲尾保持打开
- 采用铬矾钢制成

编码	编号	Ø	八边	mm	kg
3300808	R90200221	2	10	150	0,065
3300809	R90200321	3	10	150	0,065
3300810	R90200421	4	10	150	0,065
3300811	R90200521	5	10	150	0,065
3300812	R90200621	6	10	150	0,075
3300813	R90200721	7	12	150	0,105
3300814	R90200821	8	12	150	0,11
3300815	R90201021	10	12	150	0,125

R9010XXXX
八边形锥形冲

- 夹端保持打开
- 采用铬矾钢制成

编码	编号	Ø	八边	mm	kg
3300816	R90100115	1	10	120	0,06
3300817	R90100215	2	10	120	0,06
3300818	R90100315	3	10	120	0,063
3300819	R90100415	4	12	120	0,091
3300820	R90100515	5	12	120	0,091

R9015XXXX
八边形中心冲

- 撞击端采用回火处理
- 钒钢

编码	编号	Ø	八边	mm	kg
3300821	R90150415	4	10	120	0,08
3300822	R90150515	5	12	120	0,095

R91901004
塑料凿套装

- 适用于清除装饰和窗饰，不伤漆面
- 适用于清除铝制轮圈上的附着重量
- 柔性凿身
- 撞击帽可承受轻微撞击

编码	编号	内容	件	kg
3301570	R91901004	3/4" 19 mm 7/8" 22 mm 1" 26 mm 1.1/2" 38 mm	4	0,528

R90200006
销冲套装
6 件套

› 采用带盖金属箱包装

编码	编号	内容	件	kg
3300823	R90200006	分裂起子 Ø 3 4 5 6 7 8 mm	6	0,8

R90200106
销冲套装
6 件套

› 采用带盖金属箱包装

编码	编号	内容	件	kg
3300824	R90200106	销冲 Ø 3 4 5 6 8 10 mm	6	0,82

R90100006
锥形冲套装
6 件套

› 采用带盖金属箱包装

编码	编号	内容	件	kg
3300825	R90100006	冲子 Ø 1 2 3 5 10 mm 冲子 Ø 4 mm	6	0,72

R90000006
敲击工具套装
6 件套

› 撞击端采用回火处理
› 采用铬矾钢制成
› 采用带盖金属箱包装

编码	编号	内容	件	kg
3300826	R90000006	扁平冷凿 - 长 125 mm 150 mm 尖头凿 - 长 125 mm 合孔冲 - Ø 3 mm 中心冲 - Ø 4 mm 销冲 - Ø 4 mm	6	0,76

测量和标记

精确到毫米

- 易于读取且精确的水平仪、直尺、卷尺和塞尺
- 实用的附加功能可更容易和更准确地进行测量和标记
- 数字式测量卡尺 - 快速、简单、精确测量的解决方案

R9410XXXX
水平仪

- 光滑的方形铝合金轮廓
- 一个垂直和一个水平气泡，丙烯酸玻璃
- 测量精度: +/- 0.5 mm/m

编码	编号	mm	kg
3301422	R94100051	300	0,170
3301436	R94100075	600	0,260
3301423	R94100087	1.000	0,480

R9410XXXX
水平仪
带移动气泡，磁性

- 光滑的方形铝合金轮廓
- 一个垂直和一个水平气泡
- 磁性
- 测量精度: +/- 0.5 mm/m

编码	编号	mm	kg
3301424	R94100151	300	0,170
3301425	R94100187	1.000	0,482

R9455XXXX
卷尺

- 双材质 ABS 外壳，外部装有金属夹
- 自动回卷和锁定
- 带磁性止挡
- II 级精度，具有 MID 证书

编码	编号	长度 m	mm	kg
3301427	R94550003	3	19	0,201
3301428	R94550005	5	19	0,265
3301429	R94550008	8	25	0,468

R94500002
木片折尺

- 带易于读取的公制双刻度
- III 级精度
- 连续 mm 间距，已获 EC 型式认证
- 采用山毛榉材制成，带有穿通铆接接头

编码	编号	长度 m	kg
3301426	R94500002	2	0,086

R94420021
数字式测量卡尺

- 30 x 10 mm 大液晶显示屏，具有自动关闭功能
- 可在任意位置重置
- 可切换 mm/inch 刻度
- 带交叉接口
- 连接到 PC 接口
- 通过锁定螺丝固定测量值

编码	编号	mm	inch	kg
3301430	R94420021	153	6	0,34

R94650013
塞尺
13 件套

- 带折叠式保护手柄
- 适用于检查空隙、接触间隔等
- 尺片渐变为锥形
- 分别标识详细尺寸

编码	编号		kg
3301431	R94650013	5 10 15 20 25 30 40 50 60 70 80 90 100	0,1

R90950012
铅笔
12 支装

- 适用于在几乎所有材料上绘制和标记
- 椭圆形防止在工作场所滚动
- HB 硬度

编码	编号	mm	kg
3301432	R90950012	175	0,02

R90900020
碳化物划线笔
带夹

- 铅笔和碳化物划线器二合一
- 可伸缩划线针
- 适用于在金属和类似表面上绘图和标记

编码	编号	mm	kg
3301433	R90900020	150	0,02

切割/锉削/钻孔

切割、锯切、锉削、钻孔等

- 各种大小车间助手
- 优质材料和坚固设计

R93210000
重型美工刀

- 铝制外壳
- 快速换刀机构
- 适合左/右手操作
- 刀盒中随附一个梯形刀片和 4 个备用梯形刀片

编码	编号	名称		
3301598	R93210000	重型美工刀	365	0,31
3301599	R93960000	用于开箱刀的梯形刀片（10 个）		0,04
3301600	R93960100	用于开箱刀的钩形刀片（10 个）		0,05

R93200010
美工刀
小号

- 刀片宽 9 mm
- 随附 5 个备用刀片 (长 80mm, 厚 0.4mm)

编码	编号	名称		mm	
3301601	R93200010	随附 5 个 10 mm 刀片的小号美工刀	145	9	0,068
3301602	R93950010	10 个宽 10 mm 的备用刀片		9	0,03

R93200018
美工刀

- 刀片宽 18 mm
- 适合右手操作
- 随附 5 个备用刀片 (长100mm, 厚 0.4mm)
- 带内置磨刀器

编码	编号	名称		mm	
3301603	R93200018	随附 5 个 18 mm 刀片的美工刀	175	18	0,16
3301604	R93950018	10 个宽 18 mm 的备用刀片		18	0,088

R93200025
美工刀

- 配有实用带夹
- 刀片宽 25 mm
- 适合右手操作
- 随附 5 个备用刀片 (长125mm, 厚 0.5mm)

编码	编号	名称		mm	
3301605	R93200025	随附 5 个 25 mm 刀片的美工刀	205	25	0,28
3301606	R93950025	10 个宽 25 mm 的备用刀片		25	0,17

R93250008
小刀
双材质手柄

- 具有刀片锁定功能
- 双手操作
- 可安全置于口袋和皮带上；不会意外打开
- 可锯切绳索和织物等纤维材料

编码	编号			
3301615	R93250008	87	210	0,154

R93300031
通用剪刀

- 适用于剪切密封件和其他材料 (纸张、纸板、箔、皮革等)
- 附加小刀片适用于剪切细线和电缆
- 带有适用于 1,0、1,5和 2,0 mm 电缆的剥线器
- 适合左/右手操作

编码	编号	刀刃长度	总长	kg
3301607	R93300031	50	205	0,19

R9331XXXX
航空剪

- 装有弹簧，可自动打开，带锁定功能
- 感应淬火精密刀刃
- 双材质手柄，易于转移力度
- 适用于最厚 0,8 mm 的不锈钢板

编码	编号	尺寸	版本	刀刃长度	总长	kg
3301741	R93310041	10	右手剪切	30	245	0,41
3301742	R93310141	10	直剪	30	250	0,41
3301743	R93310241	10	左手剪切	30	245	0,41

R99800000
多功能工具

- 不锈钢
- 具有刀片锁定功能
- 人体工程学手柄，轻柔动力

编码	编号	kg
3301757	R99800000	0,21

R93XXXXXX
钢锯

- 铝制
- 锯条适合不同材料
- 易于张紧和调节

编码	编号	名称	kg
3301609	R93350021	小锯	0,22
3301610	R93990021	锯条	0,012

R93350051
多功能锯

- 锯条和锯弓可以旋转 90 °= 锯条与墙壁和地面平行
- 支架可以旋转180° = 重量轻，因此适用于狭窄空间
- 随附 HSS 双金属锯条 (24 tpi)
- 适用于金属、塑料、木材等

编码	编号	名称	mm	kg
3301608	R93350051	多功能锯	300	0,47

R931XXXXX
锉

- 双材质手柄，易于转移力度
- 58 HRC
- 每 10 mm 具有14个挫齿

编码	编号	名称	锉痕	mm	mm	kg
3301591	R93100052	三角锉	2	200	310	0,195
3301592	R93120052	平锉	2	200	310	0,192
3301593	R93140052	圆锉	2	200	310	0,124
3301594	R93160052	半圆锉	2	200	310	0,21
3301595	R93180052	方锉	2	200	310	0,124

R93000005
锉刀
5 件套

- 双材质手柄，易于操作
- 采用特种钢制成
- 塑料袋包装

编码	编号	内容	件数	kg
3301597	R93000005	三角锉 平锉 圆锉 半圆锉	5	0,82

R93000006
键槽锉
6 件套

- 带木质手柄
- 采用特种钢制成

编码	编号	内容	件数	kg
3301596	R93000006	三角锉 平锉 圆锉 半圆锉 方锉	6	0,85

R93700043
钢丝刷

- 带塑料手柄
- 碳刷毛

编码	编号	mm	kg
3301785	R93700043	290	0,085

R93710043
钢丝刷

- 带木质手柄
- 黄铜刷毛

编码	编号	mm	kg
3301786	R93710043	285	0,12

R93710143
钢丝刷

- 带塑料手柄
- 碳刷毛

编码	编号	mm	kg
3301787	R93710143	250	0,095

R93500025
轧制麻花钻头
25 件套

- HSS 麻花钻头，符合 DIN 338，N 型
- HSS 麻花钻头，符合 DIN 338，N 型
- 钻尖角度: 118°
- 金属套装盒包装

编码	编号	内容	件数	kg
3301611	R93500025	1.0 1.5 2.0 2.5 3.0 3.5 4.0 4.5 5.0 5.5 6.0 6.5 7.0 7.5 8.0 8.5 9.0 9.5 10.0 10.5 11.0 11.5 12.0 12.5 13.0 mm	25	1,263

R93510025
切削麻花钻头
25 件套

- HSS 麻花钻头，符合 DIN 338，N 型，右手切削
- 钻尖角度: 118°
- 金属套装盒包装

编码	编号	内容	件数	kg
3301613	R93510025	磨光麻花钻头 1.0 1.5 2.0 2.5 3.0 3.5 4.0 4.5 5.0 5.5 6.0 6.5 7.0 7.5 8.0 8, 5 9.0 9.5 10.0 10.5 11.0 11.5 12.0 12.5 13.0 mm	25	1,263

R93500170
轧制麻花钻头
170 件套

- HSS 麻花钻头，符合 DIN 338，N 型，右手切削
- 钻尖角度: 118°
- 金属套装盒包装

编码	编号	内容	件数	kg
3301612	R93500170	分别 10x 1.0 1.5 2.0 2.5 3.0 3.5 4.0 4.5 5.0 5.5 6.0 6.5 7.0 7.5 8.0 mm 分别 5x 8.5 9.0 9.5 10.0 mm	170	3,724

R93980005
切割轮

- 适用于切管器 R93600022 和 R93600035
- 优势 5 件套
- 采用特种钢制成

编码	编号	名称	kg
3301618	R93980005	5 个备用铜切割轮	0,02

R93600035
切管器

- 适用于 3-35 mm 铜管
- 带可伸缩去毛刺工具
- 精确的伸缩导轨
- 带槽导向滚轮可用于喇叭形管

编码	编号	尺寸	∅ mm	↔ mm	kg
3301617	R93600035	1/8 - 1.3/8	3-35	150	0,56

R93600022
迷你切管器

- 适用于 3-22 mm 铜管
- 带 2 个支撑滚轮
- 金属壳
- 带滚花调节轮

编码	编号	尺寸	∅ mm	↔ mm	kg
3301616	R93600022	1/8-7/8	3-22	60	0,14

R99210000
筒式填缝枪

- 适用于处理 310 ml 袋装或筒装硅胶
- 带稳定铝管
- 换筒快速简单
- 随附 3 个枪头

编码	编号	长	高	kg
3301753	R99210000	340	210	0,84

R93400060
刮刀

- 适用于轻微改进/维修
- 涂布、摊开和抹平
- 带木质手柄

编码	编号	刀片宽度	kg
3301754	R93400060	60,0	0,1

R95300017
手电筒

- 2 级亮度加警告/信号功能
- 1 个 W LED
- 光通量 55-60 lm
- 照亮范围 25-30 m

编码	编号	长	kg
3301755	R95300017	130	0,156

R95700023
工作灯

- ABS 塑料外壳
- 5 步完成 LED电池显示检查
- 3.7 V 锂离子电池电源， 1200 mAh
- 附带用于充电的 MICRO USB

编码	编号	长	高	宽	kg
3300002	R95700023	155	20	40	0,132

R93800125
重型台虎钳

- 虎钳朝前打开
- 带铁砧
- 最大夹紧力25 KN

编码	编号	版本	mm	mm	kg
3301737	R93800125	固定	125	125	19

R93800150
平行旋转台虎钳

- 虎钳朝前打开
- 夹头适用于直径为 13.5 - 56 mm 的管路
- 带铁砧
- 最大夹紧力25 KN

编码	编号	版本	mm	mm	kg
3301738	R93800150	带转台	150	125	14

1000 V

永不妥协的保护

安全可靠

- 各种 VDE 绝缘工具
- VDE 绝缘工具符合 DIN EN 60900 标准
- 保证在高达 1000V AC（交流）和 1500V DC（直流）电压下工作时提供保护

R3910XXXX
VDE 螺丝刀
适用于一字头螺丝

- 符合 DIN 5264、 DIN ISO 2380 标准
- VDE 绝缘符合 DIN EN 60900 标准
- 模制手柄与刀片组成坚固的工具
- 5 边手柄头可防止在放置时发生滚动

编码	编号	⊖	mm	mm	kg
3301400	R39102514	2,5	75	145	0,030
3301401	R39100319	3,0	100	170	0,036
3301402	R39100419	4,0	100	210	0,071
3301403	R39105524	5,5	125	235	0,091

R3920XXXX
VDE 螺丝刀
PH

- 符合 DIN 7438、 DIN ISO 8764 标准
- VDE 绝缘符合 DIN EN 60900 标准
- 模制手柄与刀片组成坚固的工具
- 5 边手柄头可防止在放置时发生滚动

编码	编号	⊕ PH	mm	mm	kg
3301404	R39200115	1	80	180	0,07
3301405	R39200219	2	100	210	0,105

R3930XXXX
VDE 螺丝刀
PZ

- 符合 DIN 7438、 DIN ISO 8764 标准
- VDE 绝缘符合 DIN EN 60900 标准
- 模制手柄与刀片组成坚固的工具
- 5 边手柄头可防止在放置时发生滚动

编码	编号	⊕ PZ	mm	mm	kg
3301406	R39300115	1	80	180	0,07
3301407	R39300219	2	100	210	0,104

R2930XXXX
VDE 钢丝钳



- 符合 DIN ISO 5746 标准
- 符合 VDE 0682 第 201 部分和 EN/IEC 60900 标准
- 夹持区适合扁平和圆形材料

编码	编号	⊢mm⊣	剪切力（最大）	kg
3301408	R29300180	180	1,6	0,275
3301409	R29300200	200	1,8	0,36

R29400180
VDE 斜口钳

- 符合 DIN ISO 5749 标准
- 符合 VDE 0682 第 201 部分和 EN/IEC 60900 标准
- 钳头窄

编码	编号	mm	剪切力（最大）	kg
3301410	R29400180	180	1,6	0,28

R29500200
VDE 电话钳

- 符合 DIN ISO 5745 标准
- 符合 VDE 0682 第 201 部分和 EN/IEC 60900 标准
- 直式抓握表面，纵向采用齿形设计

编码	编号	mm	剪切力（最大）	kg
3301411	R29500200	200	1,8	0,26

R29510200
VDE 电话钳
偏置

- 符合 DIN ISO 5746 标准
- 符合 VDE 0682 第 201 部分和 EN/IEC 60900 标准
- 45° 角抓握表面，纵向采用齿形设计

编码	编号	mm	剪切力（最大）	kg
3301412	R29510200	200	1,8	0,26

R29100010
VDE 水泵钳

- 符合 DIN ISO 8976 Form C 标准
- 符合 VDE 0682 第 201 部分和 EN/IEC 60900 标准
- 纵向齿形抓握表面
- 带盒接头

编码	编号	mm	mm	inch	kg
3301413	R29100010	250	39	10	0,393

R39002005
VDE 工具套装
5 件套

VDE 螺丝刀:
- 适用于一字头螺丝: 符合 DIN 5264、 DIN ISO 2380 标准
- 适用于 PH 十字头螺丝: 符合 DIN 7438、 DIN ISO 8764 标准

VDE 斜口钳:
- 符合 DIN ISO 5749 标准

VDE 直式电话钳:
- 符合 DIN ISO 5745 标准

编码	编号	内容	件数	kg
3301414	R39002005	VDE 一字螺丝刀 3、 5,5 mm VDE 十字槽螺丝刀 PH 2 VDE 斜口钳 180 mm VDE 直式电话钳 200 mm	5	0,833

R93220028
VDE 电缆刀

- VDE 绝缘符合 DIN EN 60900 标准
- 带坚固的固定刀片，带直刀和保护盖
- 直刀刃
- 带保护盖

编码	编号			kg
3301415	R93220028	45	185	0,143

R93220128
VDE 电缆刀

- VDE 绝缘符合 DIN EN 60900 标准
- 带坚固的固定刀片，带直刀和折叠刀片保护
- 直刀刃
- 带集成保护盖

编码	编号			kg
3301416	R93220128	45	185	0,095

R93970004
备用刀片

- 直刀刃
- 4 件套

编码	编号	kg
3301417	R93970004	0,1

R38120000
通用电压测试仪

- 测量交流/直流电压
- 显示 6 / 12 / 24 / 50 / 120 / 230 / 400 V AC/DC
- IP65 防护等级，防尘防水
- 符合 DIN ISO 0680 标准

编码	编号	kg
3301418	R38120000	0,12

汽车/自行车

机修工专用工具

- 适于转向和转向几何、发动机、齿轮箱、车身和内部配件的工具
- 专门用于汽车领域的工具套装

R11201002
通用球头拉拔器

- 用于拉出转向臂、转向节、防倾杆等中的球形接头
- 六角轴，开口宽度 21 mm
- 2 级夹紧高度
- 手动操作

编码	编号	mm	夹紧高度	kg
3301558	R11201002	20	50	1,454

R11203003
拆装叉
5 件套

- 用于快速释放末端和推杆端、转向杆和其他控制部件
- 带可更换叉端
- 撞击手柄可用作手动锤
- 塑料壳
- 注：拆装叉会损坏橡胶套

编码	编号	内容	件数	kg
3301555	R11203003	叉头开度 17,5 mm 叉头开度 23,5 mm 叉头开度 28,5 mm 冲击手柄长度 = 200 mm 转接头长度 = 175 mm | Ø 10 mm	5	2

R15551000
滤油器扳手
三臂式

12,5mm 1/2"

- 用于安全、快速拧下滤油器
- 可连续调节，手动操作
- 1/2"驱动符合DIN 3120 - C 12.5, ISO 1174 标准，以及 SW 19 mm
- 固定部位防止任何滑动

编码	编号	版本	kg
3301540	R15551000	65 - 120 mm Ø	0,315

R15551001
滤油器带式扳手

12,5mm 1/2"

- 用于安全、快速拧下滤油器
- 连续调节滤带
- 1/2"驱动 (12,5 mm)
- 手动操作

编码	编号	∅ mm	↔ mm	kg
3301541	R15551001	152	150	0,24

R15553004
3/8" 油用扳手套装
12 件套

10mm 3/8"

- 用于安装/拆卸排油和齿轮油控制螺丝
- 套筒适合各种驱动类型
- 符合 DIN 3120 - C 10 、ISO 1174 标准的 3/8" 驱动、SW 19 或 Ø 8 mm 旋转销
- 手动操作
- 采用坚固的塑料箱

编码	编号	内容	件数	kg
3301544	R15553004	3/8" 六角套筒 8 mm A/F 9 3/8" （9,5 mm） 10 12 14 17 3/8"方套筒 8 mm A/F 5/16" 3/8" （9,5 mm） 11 13 3/8"滑动手柄 | 165 mm	12	1,1

R15151000
软管夹钳套装

- 用于断开柔性软管管路
- 可调锁定装置带有锁定功能
- 耐温高达 160°

编码	编号	钳长	适用直径	件数	kg
3301539	R15151000	160 mm 185 mm 225 mm	Ø 最大接近 60 mm	3	0,298

R15151001
可调油罐加油口扳手套装

- 用于拧松和紧固油箱上的油箱传感器的塑料盖环
- 高速齿轮功能可调节直径
- 六角驱动，扳手宽度 24 mm
- 手动操作

编码	编号	内容	件数	kg
3301585	R15151001	Ø 80 - 120 mm 油箱传感器扳手 Ø 110 - 160 油箱传感器扳手	1	0,8

R15203000
气缸盖钻模套装 30 件套



- 节省大量时间-2-4 小时-无需拆卸气缸盖
- 利用此可调通用钻模套装，可以移除已经磨损的螺杆，尤其是在气缸盖或排气法兰上，可以快速精确地钻孔，无需拆卸气缸盖 (M8 和 M10螺纹)

编码	编号	内容	件数	kg
3301590	R15203000	1x 3 部件钻孔模板 3x 锥形定心销 3x Ø 8 + Ø 10 导套 2x SK 环形螺母 M8 + M10 1x 带圆柱销的钻套 4.0 6.5 8.5 mm 1x 导套 M8 M10 1x 带圆头螺丝的钻挡 4.0 6.5 8.5 mm 1x 内六角扳手 2 4 5 mm 1x 麻花钻 Ø 4.0 6.5 8.5 mm	30	1,4

R17151000
带夹件的 拉拔器

- 主轴带六角驱动，扳手尺寸 17mm
- U 型螺栓带六角驱动，扳手尺寸 17 mm

编码	编号	a1	b	max. t	mm	kg
3301554	R17151000	90	100	1	17 mm	1

R18101000
清洗喷嘴针

- 适用于清洁和调节挡风玻璃清洗喷嘴和前大灯清洗喷嘴
- 适用于清洁和调节挡风玻璃清洗喷嘴和前大灯清洗喷嘴
- 带固定夹和保护盖

编码	编号	mm	kg
3301549	R18101000	95	0,24

R18201000
标签刮刀

- 用于快速、安全地清除标签、封条和残胶
- 带稳定刀座
- 可更换刀片
- 安全帽

编码	编号	刀片宽度	mm	kg
3301566	R18201000	40,0	165	0,1

R9911XXXX
工作手套

- 抓握区适用于小型光滑部件
- 一体式掌心
- 手指之间为透气表面
- 内涂层确保可附着在光滑表面

编码	编号	手套尺寸	kg
3301749	R99110005	M/9	0,08
3301750	R99110010	L/10	0,095
3301751	R99110015	XL/11	0,09
3301752	R99110020	XXL/12	0,09

R1935XXXX
带式扳手

- 带结实的防滑织带
- 塑料套手柄

编码	编号	∅ mm	∅ "inch	↔ mm	mm	kg
3301465	R19351019	140		480	15	0,055
3301467	R19351031	200	8"	900	15	0,212

R19991019
备用带

- R19351019 的替换带
- 结实的防滑织带

编码	编号	↔ mm	mm	kg
3301466	R19991019	570	15	0,08

R19201000
黄铜胎面深度计

- 防炫目读取数值
- 深度测量头（轮胎剖面）
- 标度分格以毫米为单位
- 0-30 mm + 1/10 mm 游标尺

编码	编号	↔ mm	kg
3301552	R19201000	100	0,05

R19101003
轮胎撬杠

- 尤其适用于车身和内部设计
- 镀铬刀片
- 特殊形状

编码	编号	↔ mm	kg
3301569	R19101003	275	0,175

R90610075
轮胎撬杠

- 重型式
- 铬钒

编码	编号	↔ mm	kg
3301464	R90610075	610	1,34

R19101002
撬杠
4 件套



- 推出卡滞组件
- 定位部件
- 将部件保持就位
- 扩展夹紧孔等

编码	编号	内容	件数	kg
3301568	R19101002	24" , 610 x 20 mm 18" , 460 x 20 mm 12" , 310 x 16 mm 8" , 200 x 10 mm	4	1,4

R19102000
磁性托盘

- 安全存放小型金属部件
- 不锈钢
- 由橡胶保护的 2 个附加强力磁铁

编码	编号	长	高	宽	kg
3301547	R19102000	240	46	140	0,744

R19101000
带划线器的磁性伸缩捡拾器

- 使用此磁性伸缩捡拾器可清除甚至难以触及区域中的金属物品或颗粒
- 此磁性捡拾器还适用于提升阀板

编码	编号	磁铁直径	Ω	kg
3301546	R19101000	7,5	300	0,046

R68003010
1/2" 提取器
10 件套

- 方形驱动符合 DIN 3120-C 12,5、ISO 1174 标准，带有球形固位槽
- 用于松开和移除螺栓及损坏的螺丝
- 逆时针切削螺纹，6 个切削刃连接在一起
- 手动操作

编码	编号	内容	件数	kg
3300034	R68003010	1/2" 10 11 12 13 14 15 16 17 19 mm | 34 mm 夹头 | 80 mm	10	0,95

R19153000
螺栓取出器
14 件套

- 用于松开和移除螺栓及损坏的螺丝
- 逆时针切削螺纹，6 个切削刃连接在一起
- 内部方形驱动符合 DIN 3120 - C 10 、ISO 1174 标准，带有球形固位 槽
- 嵌件上的外六角边作为替代驱动

编码	编号	内容	件数	kg
3301563	R19153000	6,4 mm (1/4") 8 mm (5/16") 9,5 mm (3/8") 10 mm 11 mm (7/16") 12 mm 12,5 mm (1/2") 13 mm 14 mm (9/16") 16 mm (5/8") 17 mm 17,5 mm (11/16") 19 mm (3/4") 冲子 | 74 mm	14	0,73

R19101001
钩组
4 件套

- 组装/拆卸发动机、传动、转向和液压系统区域中的 O 型圈和密封件
- 适用于车身内部

编码	编号	件数	kg
3301548	R19101001	4	0,114

R68003013
鸭掌型套筒
13 件套

- 起子手柄带旋转方头，符合 DIN 3120-C 12,5、ISO 1174 标 准，带球形固位槽
- 开式螺旋轮廓，适用于比如电缆维修

编码	编号	内容	件数	kg
3301589	R68003013	鸭掌型套筒扳手 SW 20 21 22 23 24 25 26 27 28 30 32 mm 方套筒 383 mm 125 mm 延长件	13	3

R21702013
公路自行车套装
13 件套

- 采用钻头棘轮和钻头适配器，操作符合人体工学
- 选择适合自行车螺钉连接的钻头和套筒扳手
- 车座和座杆上可夹式包
- 由于采用塑料拉链，驾驶时不会产生噪音

编码	编号	内容	件数	kg
3300194	R21702013	撬胎棒套件，3 件 内六角扳手头 3 4 5 6 一字钻头 PH1 TX旋具头T25 套筒扳手插件 10 mm 棘轮 1/4" 驱动适配器 带快速释放系统的批头支架 66.5 mm 包	13	0,24

R38003043
工具套件
"测量-切割-螺丝"
43 件套

- 手动操作工具
- GEDORE 红色设计的塑料外壳

编码	编号	内容	件数	kg
3300190	R38003043	螺丝刀 3 x 75 mm 带冲击帽的一字螺丝刀 4x75mm、5.5x100 mm、6.5x125 mm 带冲击帽的十字螺丝刀 PH 1x75mm、PH 2x100 mm 内六角螺丝刀套装 9 件，内六角 1.5 2 2.5 3 4 5 6 8 10 长 内六角螺丝刀套装9件 TX T10 T15 T20 T25 T27 T30 T40 T45 T50 卷尺，5m，侧铣刀，直尖嘴钳，组合钳 水平仪 300mm，切刀包括 3 个刀片，10 个备用刀片	43	6,2

R46007138
通用工具套装
138 件套

Kniebrett



- 手动操作工具
- GEDORE 红色设计的塑料外壳

编码	编号	内容	件数	kg
3300189	R46007138	2C可逆棘轮 1/4" 细齿，72 齿 | 150 mm 2C可逆棘轮 1/2" 细齿，72 齿 | 250 mm 1/4" 套筒 4 4.5 5 5.5 6 7 8 9 10 11 12 13 14 | 25 mm 1/2" 套筒 10 13 14 16 17 18 19 20 22 24 | 38 mm 1/2" 套筒 27 30 32 | 42 mm 1/4" 插座扩展 50 100 mm，1/2" 套筒延长件 125 250mm 1/4" 起子手柄 | 165 mm，1/2" 火花塞套筒 SW 16 24 | 65 mm 1/4" T 形手柄，带滑块 | 115 mm，1/4" 万向接头 | 33 mm 1/2" 万向接头 | 66 mm 驱动适配器 1/4" 方形套筒 x 1/4" 六角 | 25mm 驱动适配器 1/4" 方形 x 1/4" 六角 | 50mm 两用扳手 8 9 10 11 13 14 17 19 mm 活动扳手，10" | 250 mm 内六角螺丝刀套装2 2.5 3 4 5 6 8 10 mm TX内六角螺丝刀套装. 长款T10 T15 T20 T25 T30 T40 T45 T50 一字螺丝刀 5.5 6.5 8 十字螺丝刀 PH 1 2 VDE 螺丝刀 PH 2 PZ 2，相位测试器槽 120-250 V 1/4" 棘轮螺丝刀 1/4" 内六角起子头盒 SW 2 3 4 5 5.5 6 mm，一字 4 5.5 6 mm，PH 1 2 3，PZ 1 2 3， TX T10 T15 T20 T25 T27 T30 T40，TXB T10 T15 T20 T25 T27 T30 T40 组合钳 180mm，侧铣刀 160mm，尖嘴钳200mm 水泵钳 250 mm，压接工具和塑料盒及配件 40 件 锉刀，半圆形，切割 2 | 200mm LED手电筒 | 175mm 塑料支架中的凿子套装，5 件 带有 10 个备用刀片的切刀 钢锯 150 毫米，加上 3 个备用锯片 机工锤 300 克 卷尺，5 m 通用剪刀，刃长 60 毫米 膝板 水平仪 | 300mm	138	13

灯

照明工具

无论是在车间、建筑工地还是在家里：GEDORE 红色照明系列都能为每种情况提供正确的解决方案。 凭借其强大的光输出，各种型号可确保各个角度的良好照明和理想的工作条件。

R95300139
笔灯

- 结构紧凑、纤薄
- 防止小灰尘颗粒和溅水进入
- 即使双手油腻、出汗，也能保持良好的抓握力
- 戴着手套也可轻松使用
- 实用的夹子，可固定在腰带、衬衫和裤袋上

编码	编号	光通量 lm	照明时常 h	长	高	宽	kg
3301758	R95300139	130	4	139	15	15	0,056

R95400145
聚光灯

- 紧凑型便携式聚光灯
- 适合在没有电源的地方工作
- 防震、防溅橡胶边框
- 底座可180°旋转
- 支架还适合悬挂或用作提手
- 轻松对准光线
- 移动电源功能可为外部设备充电

编码	编号	光通量 lm	照明时常 h	长	高	宽	kg
3301761	R95400145	1.400	6	145	145	40	0,643

R95600320
检查灯

- 非常适合作为工作灯在各个区域移动使用
- 5种亮度切换功能
- 可用作检查灯和手电筒
- 磁铁和180°可旋转挂钩提供不同的固定选择
- 实现灵活的移动使用以及免提工作
- LED 可以折叠和展开使用

编码	编号	光通量 lm	照明时常 h	长	高	宽	kg
3301760	R95600320	500	12	320	43	33	0,26

R95700089
迷你工作灯

- 非常明亮的灯，结构非常紧凑
- 特别适用于密闭空间
- 磁铁确保不同工作区域有不同的固定选择
- 实现解放双手
- 适用于所有应用程序的移动伴侣
- 实用的夹子，可固定在腰带、衬衫和裤袋上
- 可放入口袋

编码	编号	光通量 lm	照明时常 h	长	高	宽	kg
3301759	R95700089	300	3	12	12	89	0,035

R95200111
迷你工作灯UV

- 二合一：适合白光和紫外光应用
- 非常适合在车辆上使用的紫外线灯
- 紧凑的尺寸节省空间和重量
- 两个磁铁确保多种紧固选项
- 实用的夹子，可固定在腰带、衬衫或裤子上
- 充电时间：3 小时，照明时间：长达 7 小时

编码	编号	光通量 lm	照明时常 h	长	高	宽	kg
3301763	R95200111	300	7	111,4	32,7	27,6	0,104

R95500058
头灯260

- 4 种亮度（50-260 lm）
- 坚固的 ABS 外壳
- 充电时间：4 小时，照明时间：长达 9 小时
- 手势控制非接触式开关
- 弹性头带，可单独调节，可拆卸

编码	编号	光通量 lm	照明时常 h	长	高	宽	kg
3301762	R95500058	260	9	58	44	37	0,052

H

J

K

L

M

N

免责声明

本目录替代所有之前版本。
图片和技术细节来自目前提供的文章。

由于我们会不断更新和改进我们的产品，以保持产品处于先进的技术水平，我们保留修改和更改外观、尺寸（如未另外说明，始终以“mm”为单位）、重量、特性以及性能的权利。因此，对于已经交付的产品，不能要求纠正或更换供货。若无法律要求的任何理由，可以随时取消。

关于使用或安全的所有信息均不具约束力；也不可取代任何法律法规或者专业或行业协会制定的规定。

我们对于印刷错误不承担任何责任。补充项目（工具等）不属于供货范围。

我们参考了目前的一般协议和商业条件以及 www.gedore.com 下的交货和付款条件。

GEDORE Werkzeugfabrik GmbH & Co. KG
Remscheider Straße 149
42899 Remscheid · GERMANY

吉多瑞集团品牌

gedore.cn

整体概念、设计和布局：

GEDORE GmbH
Remscheider Straße 149
42899 Remscheid · GERMANY

HIGH QUALITY TOOLS

DIN / ISO

GEDORE

MADE BY GEDORE

GEDORE
吉多瑞 TOOLS FOR LIFE

吉多瑞工具贸易（上海）有限公司
上海市瓶安路 1358 号 2 幢 1 楼

服务热线：400-880-1858
电话：021-3388 7258
网站：www.gedore.cn
邮箱：info@gedore.cn

更多视频信息，请扫描下方二维码

Service Hotline
服 务 热 线
400-880-1858

欢迎关注吉多瑞
官方微信